

GHIDUL Studentului ID

Anul universitar 2012 - 2013



Cuprins

| | |
|---|-----------|
| 1. Abrevieri utile de cunoscut de către studentul la forma de învățământ la distanță (ID)..... | 3 |
| 2. Specificul învățământului la distanță (ID)..... | 4 |
| 3. Studenți și cadre didactice – parteneri în procesul de învățământ la distanță..... | 5 |
| 3.1. Cadrele didactice..... | 5 |
| 3.2. Tutorii-consilieri ID..... | 7 |
| 3.3. Responsabilul Coordonator ID la nivel de Facultate..... | 9 |
| 3.4. Directorul Departamentului pentru Învățământ la Distanță și Învățământ cu Frecvență Redusă (DIDIFR)..... | 9 |
| 3.5. Secretariatele Facultăților pentru studenții ID..... | 10 |
| 3.6. Responsabilul cu comunicarea – Consilierul DIDIFR..... | 10 |
| 4. Activitatea didactică și frecvența în campus..... | 10 |
| 4.1. Durata studiilor la forma de învățământ la distanță (ID)..... | 10 |
| 4.2. Structura unui an universitar..... | 10 |
| 4.3. Programul de instruire și Planul de Învățământ. Sistemul creditelor transferabile ECTS (European Credit Transfer System)..... | 12 |
| 4.4. Contractarea studiilor..... | 13 |
| 4.5. Activitățile didactice de pregătire și de evaluare..... | 13 |
| 4.6. Resursele de învățământ. Platforma e-learning http://distance.iduoradea.ro și CRIDIFR..... | 15 |
| 4.7. Harta Campusului Universității (cu marcarea poziției CRIDIFR)..... | 17 |
| 5. Finalizarea studiilor..... | 18 |
| 6. Taxele de școlarizare..... | 18 |
| 7. Departamentul IDIFR pe internet..... | 19 |
| 8. Alte informații utile..... | 20 |
| 9. Calendarul studentului ID în anul univ. 2012-2013..... | 21 |
| 10. Cum îmi creez o adresă de e-mail pe GMAIL și un cont Google?..... | 24 |
| 11. Descrierea platformei e-learning http://distance.iduoradea.ro a DIDIFR..... | 26 |
| 11.1. Cum se desfășoară o disciplină on-line..... | 30 |
| 11.2. Ghid de utilizare a platformei e-learning http://distance.iduoradea.ro a DIDIFR din cadrul Universității din Oradea..... | 31 |
| 11.2.1 Prezentarea generală a platformei e-learning..... | 31 |
| 11.2.1.1 Ce este platforma e-learning?..... | 31 |
| 11.2.1.2 Cum se poate accesa platforma e-learning?..... | 31 |
| 11.2.1.3 Unde trebuie scris user-ul și parola?..... | 32 |
| 11.2.1.4 Unde se găsesc disciplinele?..... | 33 |
| 11.2.1.5 Cum se revine la pagina principală (prima pagină)?..... | 33 |
| 11.2.1.6 Scurtă descriere a butoanelor din pagina unei discipline..... | 33 |
| 11.2.1.7 Profilul user-ului - datele personale..... | 34 |
| 11.2.2. Comunicarea..... | 35 |
| 11.2.2.1 E-mail..... | 35 |
| 11.2.2.2 Forum..... | 35 |
| 11.2.2.3 Camere de discuții - Chat..... | 36 |
| 11.2.2.4 Temele de control (TC)..... | 36 |
| 11.2.2.5 Testele grilă..... | 36 |

REALIZAT DE CĂTRE:

Conf.univ.dr. Adriana GIURGIU – Decan FSE

cu sprijinul:

Prof.univ.dr. Mihai BERINDE Director DIDIFR, al Responsabililor Coordonatori ID - Conf.univ.dr. Ioana MEȘTER și Șef lucr.drd. Ildiko PAȘC –, al Administratorului platformei e-learning a DIDIFR (<http://distance.iduoradea.ro>) – Ec. Cătălin ZMOLE – și respectiv, al Administratorului Șef al DIDIFR – Ing. Viorica TRIPON.

1. Abrevieri utile de cunoscut de către studentul la forma de învățământ la distanță (ID)

| | |
|--------------------------|--|
| Abrevierea uzuală | Denumirea completă |
| AA | Activități asistate |
| AI | Afaceri Internaționale |
| AT | Activități tutoriale |
| Aulă | Aula Magna, localizată în Clădirea Corp E din Campusul Universității, la Parter |
| CD | Calendarul disciplinei |
| CIG | Contabilitate și informatică de gestiune |
| Clădirea nouă | Clădirea Corp E și F din Campusul Universității |
| CRIDIFR | Centrul de Resurse pentru studenții ID și IFR |
| DIDIFR | Departamentul pentru Învățământ la Distanță și Învățământ cu Frecvență Redusă |
| distance | Platforma e-learning a DIDIFR, care poate fi accesată, pe bază de nume de utilizator și parolă, la adresa web: http://distance.iduoradea.ro |
| ECTS | Economia comerțului, serviciilor și turismului (specializare) Sistemul European de Credite Transferabile - ECTS |
| FB | Finanțe și Bănci |
| FSE | Facultate de Științe Economice |
| FIDIFR | Facultăți organizatoare de programe de studii la forma ID și/sau IFR |
| Gr. | Grupa |
| ID | Învățământ la distanță |
| IEDM | Inginerie Economică în Domeniul Mecanic |
| IF | Învățământ cu frecvență (ZI) |
| IM | Inginerie și Management |
| IMT | Facultatea de Inginerie Managerială și Tehnologică |
| MK | Marketing |
| MN | Management |
| PA | Programa analitică (Fișa disciplinei) |
| RCID | Responsabil Coordonator ID la nivel de facultate |
| Sem. | Semestru |
| Sgr. | Subgrupa |
| SSI | Suport pentru studiul individual (manual/carte) |
| TC | Teme de control |
| UO | Universitatea din Oradea |



2. Specificul învățământului la distanță (ID)

Învățământul la distanță (ID) este o formă modernă de învățământ, în regim cu taxă, folosită la nivelul studiilor universitare de licență și caracterizată prin flexibilitatea programului de studiu și prin utilizarea unor tehnologiilor moderne, pentru a suplini o parte din întâlnirile față-în-față ce sunt specifice învățământului la forma de învățământ cu frecvență - resurse electronice, informatice și de comunicații specifice -, activități de autoînvățare și autoevaluare completate de activități specifice de tutorat.

Procesul de instruire se desfășoară în mod preponderent prin studiu individual (SI), cu mijloace de învățământ specifice ID, în sistem tutorial și prin întâlniri asistate față-în-față (AT sau AA).

Sistemul tutorial semnifică organizarea activităților didactice în învățământul la distanță de către un cadru didactic tutore și asigură:

- desfășurarea activităților de învățare și evaluare atât la distanță, cât și în sistem față-în-față;
- organizarea pe discipline și grupe care cuprind maximum 25 de elevi/studenti/cursanți.

Învățământul la distanță reprezintă așadar în prezent, o formă atractivă de studiu. Această popu-

laritate se bazează pe **independența și flexibilitatea studentului** în a alege:

- locul în care să învețe,
- orarul după care să învețe - momentul în care învață,
- modalitatea de prezentare a temelor de studiu cuprinse în disciplinele studiate,
- ordinea particulară a învățării,
- metoda/modul de învățare,
- forma de comunicare cu cadrele didactice și cu colegii.

Această independență este accentuată de tendința actuală de deplasare de la învățământul centrat pe profesor, la învățământul centrat pe student. Astfel, se pune accentul pe calitatea activității de orientare și îndrumare a studiului, prin oferirea/includerea de situații de învățare în materialele de studiu specifice ID.

Conform standardelor naționale în domeniu, **Învățământul la Distanță (ID)** este un proces educațional care pune la dispoziția studenților resurse de învățământ cu următoarele caracteristici:

- separarea în timp și/sau spațiu a studenților în raport cu instituția care oferă programe de studiu, a studenților între ei și a studenților față de resursele de învățământ și cadrele didactice,
- interacțiunea între studenți și instituția care oferă programe de studiu, cu ceilalți studenți și între studenți și resursele de învățământ se realizează prin mai multe medii de comunicare bidirecționale: forumuri on-line, poștă electronică, chat, telefon, întâlniri față-în-față etc. Învățământul la distanță este o formă de organizare a proceselor didactice care implică înlocuirea orelor de predare cu activități de studiu individual (SI) - ce implică studentul în dezvoltarea și coordonarea propriei strategii de învățare - și întâlniri periodice (AT, AA), desfășurarea seminarelor prin sistem tutorial (AT+TC) și, obligatoriu, a tuturor activităților didactice care dezvoltă competențe și abilități practice (AA), în sistem față-în-față.



3. Studenți și cadre didactice – parteneri în procesul de învățământ la distanță

Partenerii implicați în procesul de instruire prin programul de studiu la distanță sunt:

- Studenții,
- Cadrele didactice - Coordonatorii de disciplină și tutorii instrucționali,
- Tutorii consilieri ID,
- Responsabilul Coordonator ID din cadrul facultății,
- Directorul Departamentului pentru Învățământ la Distanță și Învățământ cu Frecvență Redusă (DIDIFR),
- Secretariatul facultății,
- Consilierul DIDIFR - Responsabilul cu comunicarea între studenți și secretariat.

3.1. Cadrele didactice

Personalul didactic implicat în activitățile didactice și de suport la forma ID este format din:


- **Coordonatori de disciplină,**
- **Tutori instrucționali,**
- **Tutori consilieri ID.**

Ce este un Coordonator de disciplină?

Profesorii coordonatori de disciplină sunt cadre didactice universitare, titulare ale Facultății de Științe Economice, ale Facultății de Inginerie Managerială și Tehnologică sau ale altor Facultăți din cadrul Universității din Oradea. Ei au rolul de a coordona studiul la disciplinele din planul de învățământ ID, elaborează materialele de studiu (de ex., SSI) și se asigură de faptul că studenții ID își însușesc aceeași cantitate de informații și de aceeași calitate cu cei de la forma de învățământ cu frecvență (IF). Tot coordonatorii de disciplină sunt cei care examinează studenții la probele de verificare din sesiunea de examene, asistați de către tutorii instrucționali arondați fiecărei discipline studiată într-un semestru.

De asemenea, coordonatorul de disciplină:

- asigură asistența – on-line (prin intermediul forumurilor de comunicare disponibile pe pagina web a disciplinei sale de pe platforma e-learning) și off-line (în cadrul orarului de Consultații săptămânale aprobat la nivelul Departamentului de specialitate) - individuală și / sau în grup a studenților care studiază disciplina sa;
- oferă studenților informații privind apelarea și utilizarea serviciilor educaționale disponibile pe pagina web a disciplinei sale de pe platforma e-learning <http://distance.iduoradea.ro> și prin intermediul forumurilor de comunicare disponibile pe această pagină web,
- pune la dispoziția studenților înrolați la disciplina sa



și se asigură de postarea acestora pe pagina web a disciplinei sale de pe platforma e-learning a DIDIFR, a următoarelor materiale:

o Programa analitică/Fișa disciplinei (PA),

o Calendarul disciplinei (CD),

o Modulele de studiu săptămânale (formate din Suportul pentru studiu individual – SSI - elaborat pe teme/unități de învățare și pe teme de autoevaluare/evaluare aferente),

o Temele de control (TC)/temele de evaluare periodică și finală,

o suportul de studiu pentru Activitățile tutoriale (AT)/Activitățile asistate (AA),

o materiale specifice de evaluare și autoevaluare online și/sau offline a cunoștințelor dobândite de către studenți.

- suplimentar, poate asigura studenților, pe pagina web a disciplinei sale de pe platforma e-learning <http://distance.iduoradea.ro>, diferite resurse de studiu și de comunicații: baze de date online, știri, articole de specialitate, corespondență, discuții în grup sincrone și asincrone, cursuri virtuale, biblioteca virtuală etc.,

- oferă informații și răspunde solicitărilor de informații ale studenților înrolați la disciplina sa, referitoare la activitățile desfășurate sau ce urmează să se desfășoare în cadrul fiecărei teme, la modul de organizare a informației, la modalitățile de evaluare a cunoștințelor, la notele acordate la evaluări etc., exclusiv prin intermediul Forumurilor de comunicare disponibile pe pagina web a disciplinei sale de pe platforma e-learning <http://distance.iduoradea.ro>



(Coordonatorii de disciplină nu sunt obligați să răspundă studenților ID la mesajele transmise de către aceștia pe adresele de e-mail ale Coordonatorilor de disciplină sau prin alte modalități decât pe forumurile de discuții ale disciplinelor de pe plat-

forma e-learning <http://distance.iduoradea.ro>) și/sau în cadrul orelor săptămânale de *Consultații*, afișate la Departamentele de specialitate ale Facultății de care aparține *Coordonatorul de disciplină*,
- *Coordonatorul de disciplină* formează și coordonează echipa care elaborează materialele didactice (manuale de studiu/SSI, ghiduri, lucrări de laborator, culegeri tematice, pagini Web, sisteme expert, materiale multimedia etc.), în formatul specific.
- răspunde de coordonarea și avizarea/supervizarea activității tutorilor-instrucționali aferenți disciplinei/lor predate studenților ID, sub aspectul activităților desfășurate de către aceștia în cadrul orelor de Activități Tutoriale (AT)/Activități Asistate (AA) și sub aspectul conținutului Temelor de Control (TC).

Lista Coordonatorilor de disciplină pentru disciplinele pe care le studiați în acest an universitar o găsiți postată pe pagina web a DIDIFR, la adresa <http://iduoradea.ro>, după cum urmează:

- pentru Facultatea de Științe Economice – a se vizita pagina web <http://iduoradea.ro>, butonul din meniu: *Cadre didactice / Științe Economice – FSE (ID) / Coordonatori de disciplină / 2012-2013*;
- pentru Facultatea de Inginerie Managerială și Tehnologică – a se vizita pagina web <http://iduoradea.ro>, butonul din meniu: *Cadre didactice / Inginerie Managerială și Tehnologică – IMT (ID) / Coordonatori de disciplină / 2012-2013*.

Ce este un Tutore instructițional?

Tutorele instructițional ID este cadrul didactic care îndrumă studentul pe parcursul unui program de instruire. Îndrumarea se realizează individualizat și în grup, prin întâlniri directe, forumuri organizate pe platforma e-learning <http://distance.iduoradea.ro> a DIDIFR sau forme combinate ale acestora, și constă în direcționarea studiului și evaluarea periodică a parcursului academic. *Tutorii instructiionali* sunt cei care realizează interfața dintre student și profesorii *Coordonatori de disciplină*.

Pe parcursul semestrului veți comunica cu și veți cere ajutor *Tutorei instructiionale* pentru orice informații care se referă la programarea activităților didactice ale disciplinei respective (AT, TC sau AA), la rezolvarea Temelor de Control (TC), la termenele de predare ale acestora etc.

Sintetic, **rolul Tutorei instructiionale** este următorul:
- asigură asistența – on-line (prin intermediul forumurilor de comunicare disponibile pe pagina web



a disciplinei tutorate de pe platforma e-learning <http://distance.iduoradea.ro>) și off-line (în cadrul orarului de *Consultații* săptămânale aprobat la nivelul Departamentului de specialitate din Facultatea de care aparține *Tutorele instructiionale*) - individuală și / sau în grup a studenților care studiază disciplina/-ele pe care o/le tutorează la ID,

- oferă studenților informații privind apelarea și utilizarea serviciilor educaționale disponibile pe pagina web a disciplinei tutorate de pe platforma e-learning <http://distance.iduoradea.ro>, și prin intermediul forumurilor de comunicare disponibile pe această pagină web,

- oferă studenților informații privind apelarea și utilizarea serviciilor educaționale disponibile pe pagina web a disciplinei tutorate de pe platforma e-learning <http://distance.iduoradea.ro> și prin intermediul forumurilor de comunicare disponibile pe această pagină web, în conformitate cu Ghidul de utilizare a platformei e-learning elaborat la nivelul DIDIFR (a se vedea acest Ghid online, la link: <http://distance.iduoradea.ro/file.php/1/ghid-utilizare-studenti.pdf>),

- pune la dispoziția studenților înrolați la disciplina tutorată și se asigură de postarea acestora pe pagina web a disciplinei tutorate de pe platforma e-learning <http://distance.iduoradea.ro> a DIDIFR, a următoarelor materiale:

- Suportul pentru *Teme de control (TC)*,
- Suportul de studiu pentru *Activitățile tutoriale (AT)*, respectiv, dacă este cazul, suportul de studiu pentru *Activitățile asistate (AA)*, materiale specifice de evaluare și autoevaluare online și/sau offline a cunoștințelor dobândite de către studenți,

• listele cu rezultatele obținute la evaluările de pe parcursul semestrului organizate la disciplina/-ele tutorate etc.,

• suplimentar, poate asigura studenților înrolați la disciplina tutorată pe pagina web a disciplinei sale de pe platforma e-learning <http://distance.iduoradea.ro>, diferite resurse de studiu și de comunicații: baze de date *online*, știri, articole de specialitate, corespondență, discuții în grup sincrone și asincrone, cursuri virtuale, bibliotecă virtuală etc.

- oferă informații și răspunde solicitărilor de in-

formații ale studenților înrolați la disciplina tutorată, referitoare la activitățile desfășurate sau care urmează să se desfășoare în cadrul fiecărei teme, la modul de organizare a informației, la modalitățile de evaluare a cunoștințelor, la notele acordate la evaluări etc., exclusiv prin intermediul forumurilor de comunicare disponibile pe pagina web a disciplinei de pe platforma e-learning <http://distance.iduoradea.ro> și/sau în cadrul orelor săptămânale de *Consultații*, afișate la Departamentele de specialitate din cadrul facultății de care aparține *Tutorele instrucțional*,

- facilitează/desfășoară activități de tipul: întâlniri on-line și off-line tutore-cursanți, studiu individual, asistență pedagogică, discuții între cursanți, week-end-uri de studii etc.,

- asigură evidența activităților studenților pe parcursul semestrului, pe pagina web a disciplinei tutorate de pe platforma e-learning <http://distance.iduoradea.ro>.

Lista Tutorilor instrucționali pentru disciplinele pe care le studiați în acest an universitar o găsiți postată pe pagina web a DIDIFR, la adresa <http://iduoradea.ro>, după cum urmează:

- pentru Facultatea de Științe Economice – a se vizita pagina web <http://iduoradea.ro>, butonul din meniu: Cadre didactice / Științe Economice – FSE (ID) / Tutori instrucționali ID / 2012-2013;
- pentru Facultatea de Inginerie Managerială și Tehnologică – a se vizita pagina web <http://iduoradea.ro>, butonul din meniu: Cadre didactice / Inginerie Managerială și Tehnologică – IMT (ID) / Tutori instrucționali ID / 2012-2013.

3.2. Tutorii-consilieri ID

Tutorele-consilier ID este cadrul didactic care îndrumă și informează studentul pe tot parcursul perioadei de școlarizare în cadrul unui program de studiu cu privire la aspecte administrative, organizatorice, etc. (un fel de diriginte sau Big brother / Big sister). Îndrumarea se realizează individualizat și în grup, prin întâlniri directe, corespondență, telefon, poștă electronică, forumuri de discuții organizate pe platforma virtuală <http://distance.iduoradea.ro> (a se

vedea forumurile din secțiunea de tip Secretariat - Tutorat-consiliere) sau forme combinate.

Concret, ce face un Tutore-consilier ID?

- asigură informarea curentă a studenților de la forma de învățământ la distanță, cu privire la Hotărârile Senatului Universității, ale Consiliului DIDIFR și ale Consiliului Facultății, care îi privesc direct pe studenți,

- anunță, la începutul semestrului, zilele și orele de consiliere pentru studenții la ID, ce vor fi postate pe pagina web a DIDIFR, în cadrul butonului Cadre didactice (a se vizita periodic pagina web <http://iduoradea.ro>).

- oferă beneficiarilor sistemului ID informații detaliate privind :

- specificitatea derulării programelor de studiu la ID, precum și facilitățile și activitățile specifice ID, prin minim 2 întâlniri special programate în primele 2 săptămâni ale fiecărui an universitar, cu fiecare formațiune de studiu,

- planurile de învățământ aferente specializării tutorate,

- serviciile pentru studenți, baza materială a DIDIFR și a Facultății, precum și responsabilitățile financiare ce revin studenților ID,

- operarea cu tehnologiile ID specifice platformei e-learning, în colaborare cu Administratorul platformei e-learning a DIDIFR – <http://distance.iduoradea.ro>,

- facilitățile și echipamentele pentru învățare și evaluare prin tehnologia ID, cu sprijinul Administratorul platformei e-learning a DIDIFR, puse la dispoziție de DIDIFR, și orarul și locațiile în care acestea se pot accesa,

- modalitatea de accesare a platformei e-learning <http://distance.iduoradea.ro>, în baza numelui de utilizator și parolei alocate de către Administratorul platformei e-learning a DIDIFR și în baza *Ghidului de utilizare a platformei e-learning de către studenții ID*, pus la dispoziție on-line de către DIDIFR în acest sens, pe care are obligația să-l ofere gratuit studenților ID, la întâlnirile organizate în primele 2 săptămâni din anul universitar, pe bază de semnătură.

- participă la examenul de admitere pentru a oferi informații candidaților și asistență la înscriere, precum și pentru a asigura colectarea corectă și completă a datelor candidaților, în fișele de înscriere completate la admitere,

- asigură informarea adecvată și corectă a studenților privind programele de studiu oferite și tipul de diplome obținute la absolvire, cerințele de înscriere și serviciile oferite, taxele de studiu și costurile suplimentare, tehnologiile educaționale și de comunicații utilizate, procedeele de examinare etc.,

- promovează programele de studiu ID și susține activități de informare și de consultanță asupra programelor oferite în forma ID, în conformitate cu strategia Universității, a facultății și a Departamentului IDIFR.



Cine îți este Tutore-consilier ID în acest an universitar – 2012-2013 ?

2013, pe facultăți, ani de studii și specializări, sunt următorii:

Tutorii-consilieri ID pentru anul universitar 2012- **Facultatea de Științe Economice:**

| Anul de studiu la care desfășoară activități de tutorat-consiliere / Specializarea (programul de studii) | | Gradul didactic al Tutorelui-consilier ID / Numele și prenumele | | Facultatea și Departamentul de care aparține cadrul didactic Tutore-consilier ID |
|--|--|---|--------------------------|---|
| I | Afaceri Internaționale (AI) | Lect.univ. Dr. | ABRUDAN Leonard Călin | Facultatea de Științe Economice - Departamentul de Afaceri Internaționale (Sala F209) – pagina web: http://steconomiceuoradea.ro/wp/2011/12/06/departamentul-de-afaceri-internationale/ |
| II | Afaceri Internaționale (AI) | Lect.univ. Dr. | HOREA Ioana-Claudia | Facultatea de Științe Economice - Departamentul de Afaceri Internaționale (Sala F209) – pagina web: http://steconomiceuoradea.ro/wp/2011/12/06/departamentul-de-afaceri-internationale/ |
| III | Afaceri Internaționale (AI) | Lect.univ. Dr. | POP Anamaria-Mirabela | Facultatea de Științe Economice - Departamentul de Afaceri Internaționale (Sala F209) – pagina web: http://steconomiceuoradea.ro/wp/2011/12/06/departamentul-de-afaceri-internationale/ |
| I | Contabilitate și Informatică de Gestiune (CIG) | Prep.univ. Drd. | PERȚICAȘ Diana-Claudia | Facultatea de Științe Economice - Departamentul de Economie (Sala F103) – pagina web: http://steconomiceuoradea.ro/wp/2010/11/22/departamentul-de-economie/ |
| II | Contabilitate și Informatică de Gestiune (CIG) | Student doctorand | SIMUȚ Ramona-Marinela | Facultatea de Științe Economice - Departamentul de Economie (Sala F103) – pagina web: http://steconomiceuoradea.ro/wp/2010/11/22/departamentul-de-economie/ |
| III | Contabilitate și Informatică de Gestiune (CIG) / Grupa 1 | Student doctorand | FORA Andreea-Florina | Facultatea de Științe Economice - Departamentul de Afaceri Internaționale (Sala F209) – pagina web: http://steconomiceuoradea.ro/wp/2011/12/06/departamentul-de-afaceri-internationale/ |
| III | Contabilitate și Informatică de Gestiune (CIG) / Grupa 2 | Lect.univ. Dr. | HOREA Ioana-Claudia | Facultatea de Științe Economice - Departamentul de Afaceri Internaționale (Sala F209) – pagina web: http://steconomiceuoradea.ro/wp/2011/12/06/departamentul-de-afaceri-internationale/ |
| I | Economia Comerțului Turismului și Serviciilor (ECTS) | Prep.univ. Dr. | VANCEA Mariana | Facultatea de Științe Economice - Departamentul de Economie (Sala F103) – pagina web: http://steconomiceuoradea.ro/wp/2010/11/22/departamentul-de-economie/ |
| II | Economia Comerțului Turismului și Serviciilor (ECTS) | Student doctorand | SIMUȚ Ramona-Marinela | Facultatea de Științe Economice - Departamentul de Economie (Sala F103) – pagina web: http://steconomiceuoradea.ro/wp/2010/11/22/departamentul-de-economie/ |
| III | Economia Comerțului Turismului și Serviciilor (ECTS) | Asist.univ. Drd. | BĂC Dorin-Paul | Facultatea de Științe Economice - Departamentul de Economie (Sala F103) – pagina web: http://steconomiceuoradea.ro/wp/2010/11/22/departamentul-de-economie/ |
| I | Finanțe Bănci (FB) | Lect.univ. Dr. | ABRUDAN Cristina-Laura | Facultatea de Științe Economice - Departamentul de Afaceri Internaționale (Sala F209) – pagina web: http://steconomiceuoradea.ro/wp/2011/12/06/departamentul-de-afaceri-internationale/ |
| II | Finanțe Bănci (FB) | Lect.univ. Dr. | POP Anamaria-Mirabela | Facultatea de Științe Economice - Departamentul de Afaceri Internaționale (Sala F209) – pagina web: http://steconomiceuoradea.ro/wp/2011/12/06/departamentul-de-afaceri-internationale/ |
| III | Finanțe Bănci (FB) | Student doctorand | DODESCU Anca | Facultatea de Științe Economice - Departamentul de Afaceri Internaționale (Sala F209) – pagina web: http://steconomiceuoradea.ro/wp/2011/12/06/departamentul-de-afaceri-internationale/ |
| I | Management (MN) | Prep.univ. Drd. | MATEI Mirabela-Constanța | Facultatea de Științe Economice - Departamentul de Management – Marketing (Sala F303) – pagina web: http://steconomiceuoradea.ro/wp/2010/11/22/departamentul-de-management-marketing/ |
| II | Management (MN) | Prep.univ. Drd. | MATEI Mirabela-Constanța | Facultatea de Științe Economice - Departamentul de Management – Marketing (Sala F303) – pagina web: http://steconomiceuoradea.ro/wp/2010/11/22/departamentul-de-management-marketing/ |

| Anul de studiu la care desfășoară activități de tutorat-consiliere / Specializarea (programul de studii) | | Gradul didactic al <i>Tutorei-consilier ID</i> / Numele și prenumele | | Facultatea și Departamentul de care aparține cadrul didactic <i>Tutore-consilier ID</i> |
|--|-----------------|--|----------------------|---|
| III | Management (MN) | Ec.asociat Drd. | NEGREA Adrian | Facultatea de Științe Economice - Departamentul de Afaceri Internaționale (Sala F209) – pagina web: http://steconomiceuoradea.ro/wp/2011/12/06/departamentul-de-afaceri-internationale/ |
| I | Marketing (MK) | Conf.univ. Dr. | BODOG Simona-Aurelia | Facultatea de Științe Economice - Departamentul de Management – Marketing (Sala F303) – pagina web: http://steconomiceuoradea.ro/wp/2010/11/22/departamentul-de-management-marketing/ |
| II | Marketing (MK) | Lect.univ. Dr. | SECARĂ Oana-Maria | Facultatea de Științe Economice - Departamentul de Management – Marketing (Sala F303) – pagina web: http://steconomiceuoradea.ro/wp/2010/11/22/departamentul-de-management-marketing/ |
| III | Marketing (MK) | Conf.univ. Dr. | BODOG Simona-Aurelia | Facultatea de Științe Economice - Departamentul de Management – Marketing (Sala F303) – pagina web: http://steconomiceuoradea.ro/wp/2010/11/22/departamentul-de-management-marketing/ |

Facultatea de Inginerie Managerială și Tehnologică:

| Anul de studiu la care desfășoară activități de tutorat-consiliere / Specializarea (programul de studii) / Grupa | | Gradul didactic al <i>Tutorei-consilier ID</i> / Numele și prenumele | | Facultatea și Departamentul de care aparține cadrul didactic <i>Tutore-consilier ID</i> | Adresa de e-mail a cadrului didactic <i>Tutore-consilier ID</i> |
|--|-----------------|--|---------------------------|--|---|
| I | IEDM / Gr. 1010 | Șef lucrări Dr.ing. | NICHITA Gabriela-Georgeta | Facultatea de Inginerie Managerială și Tehnologică, Departamentul de Inginerie și Management – pagina web: http://imt.uoradea.ro/ingineria_sistemelor/ | gnychita@uoradea.ro |
| II | IEDM / Gr. 1020 | Conf.univ. Dr.ec. | POP Delia-Marcela | Facultatea de Inginerie Managerială și Tehnologică, Departamentul de Inginerie și Management – pagina web: http://imt.uoradea.ro/ingineria_sistemelor/ | dpop@uoradea.ro |
| III | IEDM / Gr. 1030 | Prep.univ. Drd.ing. | POP Alin-Florin | Facultatea de Inginerie Managerială și Tehnologică, Departamentul de Inginerie Industrială – pagina web: http://imt.uoradea.ro/tcm/ | alinpop23@yahoo.com sau afpop@uoradea.ro |
| IV | IEDM / Gr. 1040 | Asist. univ. Dr. Ing. | PANCU Rareș-Mihai | Facultatea de Inginerie Managerială și Tehnologică, Departamentul de Inginerie și Management – pagina web: http://imt.uoradea.ro/ingineria_sistemelor/ | rpancu@uoradea.ro |



IMPORTANT! Asigurați-vă că aveți o adresă de e-mail pe care o verificați în mod curent și că tutorele dumneavoastră consilier are adresa dumneavoastră de e-mail și numerele dumneavoastră de telefon!

La Facultatea de Inginerie Managerială și Tehnologică, Responsabilul coordonator ID este doamna **Șef lucrări ing. Ildiko-Margit PAȘC**, pe care o puteți contacta la adresa de e-mail ildi.pasc@yahoo.com sau ipasc@uoradea.ro, la telefon 0259-408203 sau la Departamentul de Inginerie și Management (sala B023) din cadrul Facultății de Inginerie Managerială și Tehnologică.

3.3. Responsabilul Coordonator ID la nivel de Facultate

La Facultatea de Științe Economice, Responsabilul coordonator ID este doamna **Conf. univ. dr. Ioana Teodora MEȘTER**, pe care o puteți contacta la adresa de e-mail imester@uoradea.ro, la telefon 0259-408410 sau la Departamentul de Economie (sala F103) din cadrul Facultății de Științe Economice.

3.4. Directorul Departamentului pentru Învățământ la Distanță și Învățământ cu Frecvență Redusă (DIDIFR)

Directorul DIDIFR din cadrul Universității din Oradea este domnul **Prof. univ. dr. Mihai BERINDE**, care poate fi contactat la sediul *Departamentului pentru Învățământ la Distanță și Învățământ cu Frecvență*

Redusă aflat la parterul clădirii Corp E din campusul Universității din Oradea, sala E004b, în timpul orelor de audiență afișate pe site-ul DIDIFR și la avizierul Departamentului, la telefon 0259-408423, pe *Forumul de comunicare* de pe platforma <http://distance.iduoradea.ro> sau pe e-mail, la adresa mberinde@uoradea.ro.

3.5. Secretariatele Facultăților pentru studenții ID

În cadrul secretariatelor facultăților de care aparțin programele de studiu ID, sunt gestionate actele de studii, situațiile școlare și situația achitării taxelor de studiu ale studenților ID, în conformitate cu reglementările în vigoare ale Universității din Oradea. Secretariatele facultăților eliberează și adevărurile necesare studenților ID. Sediile secretariatelor sunt localizate după cum urmează:

- în cadrul Facultății de Inginerie Managerială și Tehnologică (clădirea B, etaj 1, sala 125, telefon

0259 408141),

- în cadrul Facultății de Științe Economice (Clădirea E, parter, sala E003ab, telefon 0259 408411 sau 0259 408185).

3.6. Responsabilul cu comunicarea – Consilierul DIDIFR

Relația directă, interfața dintre studenții ID și *Departamentul pentru Învățământ la Distanță și Învățământ cu Frecvență Redusă (DIDIFR)* se realizează de către **doamna Consilier Luminița HEREDEA**, pe care o puteți găsi în Clădirea Corp E, parter, sala E 004a, la telefon 0259-408423 sau pe e-mail, la adresa lherede@uoradea.ro, respectiv, contact@iduoradea.ro.

De asemenea, puteți comunica cu doamna Consilier Luminița HEREDEA și prin intermediul forumurilor de comunicare de pe platforma e-learning <http://distance.iduoradea.ro>, secțiunea *Secretariat - Tutorat-consiliere* de la butonul facultății dumneavoastră.

4. Activitatea didactică și frecvența în campus

4.1. Durata studiilor la forma de învățământ la distanță (ID)

Durata studiilor la forma de învățământ la distanță (ID) este identică cu cea de la forma de învățământ cu frecvență (IF), și anume **3 ani (6 semestre)** pentru toate programele de studiu/specializările Facultății de Științe Economice, respectiv, **4 ani (8 semestre)** pentru programul de studiu/specializarea IEDM organizată de Facultatea de Inginerie Managerială și Tehnologică.

4.2. Structura unui an universitar

Un an universitar este format din 2 semestre, a câte 14 săptămâni fiecare. Pentru studenții din anii terminali (anul 3 la Facultatea de Științe Economice, respectiv, anul 4 la Facultatea de Ingineria Managerială și Tehnologică), al doilea semestru are durata de 12 săptămâni.

Fiecare semestru este urmat de o sesiune de examene, care durează, de regulă, 3 săptămâni, urmate de 1 săptămână de vacanță și respectiv, de 1



săptămână de restanțe.

De asemenea, în luna septembrie a fiecărui an este programată o nouă sesiune de restanțe și de măriri de note, cu durata de 1-2 săptămâni.

De-a lungul unui an universitar (care durează de la data de 1 octombrie a anului calendaristic curent, până în data de 30 septembrie a anului calendaristic următor), activitățile la forma ID sunt repartizate, în principiu, în felul următor:

- 1 octombrie – a treia săptămână a lunii decembrie
- activități de învățare (SI, AT, AA) și evaluare pe parcurs (TC),



- în perioada sărbătorilor de iarnă – vacanța de iarnă,
- a doua și a treia săptămână din luna ianuarie - activități de învățare (SI, AT, AA),
- ultima săptămână din ianuarie și luna februarie – activități de evaluare - examene (3 săptămâni, urmate de 1 săptămână de vacanță și respectiv, de 1 săptămână de restanțe, pentru disciplinele nepromovate în sesiunea curentă de examene din semestrul I),
- începând cu luna martie – activități de învățare (SI, AT, AA) și evaluare pe parcurs (TC),

- în perioada sărbătorilor de Paște – o săptămână de vacanță sau zile libere, după caz,
- după vacanța de Paște și până în prima săptămână din iunie – activități de învățare (SI, AT, AA) și evaluare pe parcurs (TC),
- după aceasta, pe perioada unei luni – sesiunea de examene (3 săptămâni, urmate de 1 săptămână de restanțe, pentru disciplinele nepromovate din semestrul II),
- din iulie și până în septembrie – 3 săptămâni de practică (după caz) / vacanța de vară,
- în luna septembrie au loc sesiunile de restanțe pentru toate disciplinele nepromovate din anul universitar curent și la care nu v-ați prezentat deja de 2 ori, precum și măririle de note.

Pentru a ști în fiecare an structura exactă a anului universitar este recomandabil să urmăriți datele postate pe pagina web a DIDIFR (<http://iduoradea.ro>), la butonul Info Studenți, sau pe site-ul Universității din Oradea (www.uoradea.ro), deoarece această structură se aprobă anual de către Senatul Universității din Oradea și diferă de la un an universitar la altul.

Structura anului universitar 2012 – 2013 este prezentată în tabelele următoare:

STRUCTURA ANULUI UNIVERSITAR 2012-2013

| SEMESTRUL I | | | |
|-------------------|---------------------|---------------------------------------|----------------------|
| <i>Perioada</i> | | <i>Activitatea</i> | <i>Nr. săptămâni</i> |
| <i>de la data</i> | <i>până la data</i> | | |
| 01.10.2012 | 21.12.2012 | Activitate didactică | 12 săptămâni |
| 24.12.2012 | 04.01.2013 | Vacanță de Crăciun | 2 săptămâni |
| 07.01.2013 | 18.01.2013 | Activitate didactică | 2 săptămâni |
| 21.01.2013 | 09.02.2013 | Sesiune de examene | 3 săptămâni |
| 11.02.2013 | 15.02.2013 | Vacanță | 1 săptămână |
| 18.02.2013 | 23.02.2013 | Sesiune de restanțe și mărimi de note | 1 săptămână |
| SEMESTRUL II | | | |
| 25.02.2013 | 30.04.2013 | Activitate didactică | 9,4 săptămâni |
| 01.05.2013 | 06.05.2013 | Vacanță (1 mai și Paște ortodox) | 1 săptămână |
| 07.05.2013 | 07.06.2013 | Activitate didactică | 4,6 săptămâni |
| 10.06.2013 | 29.06.2013 | Sesiune de examene | 3 săptămâni |
| 01.07.2013 | 05.07.2013 | Sesiune de restanțe și mărimi de note | 1 săptămână |
| 08.07.2013 | | Practică + Vacanța de vară | |
| 02.09.2013 | 13.09.2013 | Sesiune de restanțe și mărimi de note | 2 săptămâni |

Notă:

- Luni 24.06.2013, a doua zi de Rusalii, este zi liberă, conform Codului Muncii.
- A doua zi de Paște catolic va fi în 01.04.2013

STRUCTURA ANULUI UNIVERSITAR 2012-2013
- pentru anii terminali -

| SEMESTRU I | | | |
|--|--|---------------------------------------|---|
| Perioada | | Activitatea | Nr. săptămâni |
| de la data: | până la data: | | |
| 01.10.2012 | 21.12.2012 | Activitate didactică | 12 săptămâni |
| 24.12.2012 | 04.01.2013 | Vacanță de Crăciun | 2 săptămâni |
| 07.01.2013 | 18.01.2013 | Activitate didactică | 2 săptămâni |
| 21.01.2013 | 09.02.2013 | Sesiune de examene | 3 săptămâni |
| 11.02.2013 | 15.02.2013 | Vacanță | 1 săptămână |
| 18.02.2013 | 23.02.2013 | Sesiune de restanțe și măriri de note | 1 săptămână |
| SEMESTRUL II | | | |
| 25.02.2013 | 30.04.2013 | Activitate didactică | 9 săptămâni + 2 zile |
| 01.05.2013 | 07.05.2013 | Vacanță (1 mai și Paște) | 1 săptămână |
| 08.05.2013 | 24.05.2013 ¹ 07.06.2013 ² | Activitate didactică | 2 săptămâni + 3 zile ¹ 4 săptămâni + 3 zile |
| 27.05.2013 ¹ 10.06.2013 ² | 15.06.2013 ¹ 22.06.2013 ² | Sesiune examene | 3 săptămâni ¹ 2 săptămâni ² |
| 17.06.2013 ¹ 25.06.2013 ² | 22.06.2013 ¹ 29.06.2013 ² | Sesiune restanțe și măriri de note | 1 săptămână |
| 03.07.2013 ¹ 15.07.2013 ² | 06.07.2013 ¹ 20.07.2013 ² | Examen de licență și disertație | |
| 02.09.2013 | 07.09.2013 | Sesiune de restanțe și măriri de note | 1 săptămână |

1 corespunde specializărilor cu durata de 12 săptămâni activitate didactică în semestrul II.

2 corespunde specializărilor cu durata de 14 săptămâni activitate didactică în semestrul II.

Notă:

- Luni 24.06.2013, a doua zi de Rusalii, este zi liberă, conform Codului Muncii.

- A doua zi de Paștele catolic va fi în 01.04.2013

4.3 Programul de instruire și Planul de Învățământ. Sistemul creditelor transferabile ECTS (European Credit Transfer System)

Pregătirea dumneavoastră universitară are loc în conformitate cu un *Plan de învățământ*, aprobat la nivelul Senatului Universității și Ministerului de resort, care conține o serie de discipline menite să asigure acumularea cunoștințelor și dobândirea competențelor necesare în specializarea pe care ați ales-o. Acest Plan de învățământ este afișat pe site-ul Departamentului pentru Învățământ la Distanță și

Învățământ cu Frecvență Redusă (DIDIFR), la adresa <http://iduoradea.ro/>, butonul din meniu *Oferta de studii*, fiind specific fiecărei facultăți/specializări, în parte.

Este important să știți că acest plan conține discipline obligatorii, facultative precum și discipline opționale. Studentul are obligația de a-l studia cu atenție, de a înțelege sistemul de acordare a creditelor transferabile și de a-și alege disciplinele dorite din pachetele de discipline opționale.

Fiecărei discipline îi este asociat un număr de credite transferabile ECTS care este variabil, în funcție de importanța și amploarea disciplinei respective în planul de învățământ și în formarea dumneavoastră.

Creditul ECTS reprezintă un element comun sistemelor de învățământ din toate țările Uniunii Europene, oferindu-vă posibilitatea echivalării studiilor cu cele din sistemele de învățământ universitar ale altor țări europene.

În fiecare an universitar trebuie să studiați discipline obligatorii și opționale care însumează 60 de credite. În plus, mai puteți opta prin Contractul anual de studiu încheiat în fiecare an universitar, să studiați și discipline facultative oferite în planul de învățământ al facultății dumneavoastră. Pentru disciplinele facultative veți achita o taxă de studiu suplimentară. Creditul este elementul care stă la baza evaluării situației dumneavoastră la fiecare sfârșit de semestru, respectiv, an universitar.

Astfel, **media aferentă unui semestru** se calculează ținând cont de numărul de credite aferente fiecărei discipline: se însumează produsul dintre nota obținută la fiecare examen cu creditele aferente disciplinei, iar rezultatul se împarte la numărul total de credite pe semestru, deci la 30. De exemplu, dacă într-un semestru un student obține următoarele note:

- Nota 7 la o disciplină cu 5 credite,
- Nota 6 la o disciplină cu 6 credite,
- Nota 8 la o disciplină cu 4 credite,
- Nota 9 la o disciplină cu 5 credite,
- Nota 5 la o disciplină cu 6 credite și
- Nota 4 la o disciplină cu 4 credite.

atunci media aferentă semestrului se va calcula astfel:

$$\frac{7 \times 5 + 6 \times 6 + 8 \times 4 + 9 \times 5 + 5 \times 6 + 4 \times 0}{30} = 5,93$$

În exemplul dat mai sus, observați faptul că există o disciplină nepromovată, ceea ce face ca creditele aferente acestei discipline să fie 0.



De asemenea, **pentru a putea promova în anul următor, este obligatorie obținerea a cel puțin 30 de credite transferabile la disciplinele studiate în anul curent.** Obținerea creditelor aferente unei discipline

este condiționată de promovarea disciplinei (indiferent de nota obținută, cu condiția ca nota obținută să fie mai mare sau cel puțin egală cu 5).

4.4. Contractarea studiilor

Desfășurarea activităților universitare presupune un schimb echitabil între două părți: student și universitate, mai precis, Facultatea de Științe Economice

sau Facultatea de Inginerie Managerială și Tehnologică, după caz. Studentul este beneficiarul serviciilor de învățământ universitar prestate de instituția de învățământ superior, servicii care sunt prestate contra unor sume de bani, numite **taxe**. Certificarea acestui acord se realizează prin intermediul a două tipuri de contracte:

- **Contractul de studii universitare** – se semnează de cele două părți o singură dată, la începutul școlarizării (la începutul primului semestru din primul an de studiu), parteneri în acest contract fiind Rectorul universității și studentul,

- **Contractul anual de studii** – se semnează la începutul fiecărui an universitar între student și Decanul facultății. Acesta reglementează în primul rând, disciplinele studiate în acel an universitar, dar și alte aspecte privind plata taxelor, drepturile și obligațiile dumneavoastră în calitate de student.

Contractele (întocmite în două exemplare, fiecare) vă vor fi puse la dispoziție spre completare și semnare de către Tutorele-consilier ID care vă coordonează activitatea, prin stabilirea unor întâlniri față-în-față, urmând să le completați, semnați și să le restituiți acestuia. După semnarea lor de către persoanele autorizate din universitate, vă va fi restituit un exemplar. Semnarea contractelor se realizează **OBLIGATORIU** în **luna octombrie** a fiecărui an.

4.5. Activitățile didactice de pregătire și de evaluare

Activitățile de pregătire. Orarul semestrial

Pentru activitățile care necesită prezența obligatorie a studenților în campus/facultate se întocmește un **orar**, prin intermediul căruia se planifică orele de AT și AA cuprinse în *Planul de învățământ*. Acestea sunt programate la la FSE-ID, în zilele de sâmbătă și duminică, iar la IMT-ID, în zilele de vineri (după-masă), sâmbătă și duminică.

Orarul dumneavoastră se afișează înainte de începerea fiecărui semestru (la finalul lunii septembrie / începutul lunii octombrie pentru primul semestru, respectiv, la finalul lunii februarie pentru semestrul al doilea) pe site-ul Facultății și pe cel al DIDIFR, pe care îl puteți accesa la adresa <http://iduoradea.ro/>, dar și la avizierul propriu al acestora.

Activitățile din orar au marcate alături cadrul didactic care efectuează activitățile tutorial-instrucționale (AT, AA), intervalul orar de desfășurare precum și sala în care va avea loc activitatea respectivă. Pentru a găsi fiecare clădire vă recomandăm să consultați panoul (hărțile) de la intrarea în campusul universitar, respectiv, de pe aleile din campus. Același panou este util și pentru găsirea altor locații utile din campus: Biroul Taxe, Biblioteca universitară, DIDIFR, Facultățile, Secretariatele Facultăților, CRIDIFR, Serviciul Contabilitate etc.

Ce sunt Activitățile tutoriale (AT) și Activitățile asistate (AA)?

Activitățile tutoriale (AT) presupun, de regulă, 2 întâlniri pe semestru ale studenților cu tutorele instrucțional desemnat pe fiecare disciplină de studiu. Aceste activități se programează de regulă, în zilele de (vineri)/sâmbătă/duminică (weekend-uri de studiu).

Activitățile asistate (AA) presupun întâlniri săptămânale pe parcursul unui semestru ale studenților cu tutorele instrucțional desemnat pe fiecare disciplină de studiu prevăzută cu AA. Aceste activități se programează de regulă, în zilele de (vineri)/sâmbătă/duminică (weekend-uri de studiu) și prezența studenților ID la ele este obligatorie.

Ce sunt Temele de Control (TC)?

Pentru fiecare disciplină prevăzută cu TC în Planul de învățământ și parcursă în calitate de student la forma de învățământ la distanță (ID), veți avea de rezolvat **2 Teme de control (TC)** pe semestru, teme care vă vor fi comunicate prin intermediul **Platformei e-learning a DIDIFR** – <http://distance.iduoradea.ro>.

Acestea constau în rezolvarea de probleme, alegerea unor răspunsuri corecte la întrebări tip grilă, elaborarea unor referate, rezolvarea unor studii de caz/probleme, teste, realizarea unor eseuri etc.



Răspunsurile la exercițiile, problemele sau grilele de verificare etc. aferente fiecărei TC se trimit coordonatorului de disciplină **prin încărcarea lor pe platforma e-learning a DIDIFR** – <http://distance.iduoradea.ro>.

Prezentarea la examenul de promovare a disciplinei (examenul final, programat în sesiune) este **condiționată** de obținerea de calificative/note de trecere pentru toate temele de control/verificare date pe parcursul semestrului (TC) în cadrul unei discipline.

Notele obținute la aceste teme de control au o pondere de **minim 40% din nota finală**, acest detaliu fiind stabilit cu exactitate în **Programa analitică/Fișa disciplinei**. De asemenea, termenele de predare ale acestor teme sunt clar definite/stabilite, la începutul fiecărui semestru, în **Calendarul disciplinei**.

Atât Programă analitică a fiecărei discipline, cât și **Calendarul** acesteia, se găsesc postate de către **Coordonatorul de disciplină** pe pagina disciplinei respective de pe platforma e-learning, pe care vă rugăm să o accesați la adresa <http://distance.iduoradea.ro>.

Ce este Programă analitică (PA) / Fișa disciplinei?

Programă analitică a unei discipline este un document elaborat de *coordonatorul de disciplină* și care prezintă detalii cu privire la tipul disciplinei (obligatorie, opțională sau facultativă), obiectivele disciplinei, conținutul acesteia pe cele 14/12 săptămâni ale semestrului, forma de evaluare, sursele bibliografice recomandate a fi studiate, precum și modalitatea de stabilire a notei finale (inclusiv ponderea notelor obținute la temele de control sau pentru proiectele/referatele realizate pe parcursul semestrului, în nota finală).

Ce este Calendarul disciplinei (CD)?

Calendarul unei discipline este un document elaborat tot de către coordonatorul de disciplină și care prezintă detalii cu privire la distribuția diferitelor tipuri de activități (tutoriale, teme de control, verificări) pe parcursul celor 14/12 săptămâni ale semestrului.



Calendarul disciplinei este disponibil pe pagina web a fiecărei discipline prevăzută cu ore de TC în *Planul de învățământ*, de pe platforma e-learning, la adresa <http://distance.iduoradea.ro>.


Este foarte important să consultați, la începutul semestrului acest document, deoarece aici găsiți **termenele de predare pentru temele de control**.

Activitățile de evaluare

La sfârșitul fiecărui semestru, în perioada de sesiune, are loc evaluarea activităților desfășurate, care poate fi sub formă de examen sau sub formă de colocviu, după cum este precizat în Planul de învățământ, pentru fiecare disciplină.

Programarea examenelor se afișează înainte de începerea sesiunii, la avizierul DIDIFR și pe site-ul acestuia, <http://iduoradea.ro/>, la secțiunile specifice, aferente fiecărei facultăți.

Un an universitar este format din două semestre a câte 14 săptămâni, urmate de o sesiune de examene, o săptămână de vacanță și una destinată



restanțelor aferente disciplinelor nepromovate în sesiunea respectivă sau în același semestru al unui an universitar anterior, pentru studenții cu refacere de disciplină. Pentru informații mai exacte vă rugăm să consultați **Structura anului universitar**, disponibilă pe site-ul DIDIFR - <http://iduradea.ro/>.

Fiecare student are dreptul de a se prezenta la un examen, în contul taxei de școlarizare, **de maxim două ori**. În cazul în care studentul nu promovează examenul la prima prezentare, el se va prezenta fie în sesiunea de restanțe programată imediat după sesiunea de examene (a aceluiași semestru), fie în cea programată în luna septembrie.



În cazul nepromovării unei discipline în sesiunea de restanțe, aceasta se va reface, în anul universitar următor, în contul unei taxe, denumită **taxă de refacere de disciplină**. Plata acestei taxe vă dă din nou dreptul prezentării

la alte două examinări. Refacerea de disciplină se realizează pe baza unei cereri pe care trebuie să o depuneți la secretariatul facultății dumneavoastră **cel târziu la finalul lunii septembrie a anului curent**, pentru anul universitar viitor.

Prezentarea la examene este condiționată de obținerea notei de trecere (mai mari sau egale cu 5) pentru toate temele de control ale unei discipline. În cazul în care cursul este prevăzut cu ore practice (*Activități asistate* - laborator, proiect), **participarea la aceste ore este obligatorie**, constituind și o condiție prealabilă participării la examenul final al disciplinei. Aceste activități se desfășoară față-în-față, la sediul facultății sau în campus, conform orarului afișat.

În condițiile descrise mai sus, în care partenerii - studenți și profesori - nu sunt permanent față-în-față (cum se întâmplă în cazul învățământului tradițional, cu frecvență), păstrarea legăturii cu tutorii și cu colegii dumneavoastră se poate realiza prin diferite mijloace, cum sunt: *Forumurile generale* de pe platforma e-learning a DIDIFR - <http://distance.iduradea.ro> (pentru orice discuție cu tutorii consilieri și instructoriali, secretare, personal DIDIFR și coordonatorii de disciplină), telefon (0259-408423), poștă (pe adresa DIDIFR), poștă electronică (adresele de e-mail ale personalului DIDIFR) etc.



Nu ezitați să comunicați cu tutorele vostru consilier pentru orice problemă legată de buna desfășurare a programului de învățare sau a procesului educațional! Tutorele consilier vă stă la dispoziție prin intermediul

Forumului dedicat consilierii/tutoratului de pe platforma DIDIFR - <http://distance.iduradea.ro>,

secțiunea *Secretariat - Tutorat-consiliere*, cât și în cadrul orelor săptămânale de consultații programate la Departamentul din care face parte tutorele-consilier ID. Orarul de consultații al tutorelui-consilier îl găsiți afișat la avizierul Departamentului de specialitate din facultatea de care aparține tutorele dumneavoastră, la avizierul DIDIFR și pe pagina web a DIDIFR - <http://iduradea.ro>.



IMPORTANT DE REȚINUT ! Cadrele didactice (coordonatori, tutori) nu au obligația de a răspunde la e-mail-urile trimise de către dumneavoastră (studenții ID) direct pe adresele dumneavoastră de e-mail, ci doar la mesajele

postate pe Forumurile existente pe platforma <http://distance.iduradea.ro>.

4.6. Resursele de învățământ. Platforma e-learning <http://distance.iduradea.ro> și CRIDIFR

La începutul fiecărui semestru, studenților ID li se pun la dispoziție **Suporturile pentru Studiu Individual (SSI)** - manualele/cursurile - pentru fiecare dintre disciplinele studiate în semestrul respectiv. Acestea conțin noțiunile teoretice pe care studentul va trebui să le asimileze pe parcursul semestrului respectiv (grupate pe 14/12 module de studiu, unități de învățare, corespunzătoare celor 14/12 săptămâni ale unui semestru), întrebări de autoevaluare, teme pentru aprofundarea cunoștințelor și respectiv, teme pentru evaluare, conținând teme de referat, teme de reflexie, teste grilă, aplicații/probleme etc.



SSI se ridică de către dumneavoastră la începutul fiecărui semestru, pe bază de carte de identitate și semnătură, de la CRIDIFR! Ridicarea SSI de la CRIDIFR este condiționată de semnarea prealabilă a Contractului

anual de studii (vi-l pune la dispoziție Tutorele-consilier ID) și de plata la zi a taxei de școlarizare.

De asemenea, ținând cont de specificul învățământului la distanță, pentru facilitarea comunicării dintre cadrele didactice - coordonatori de disciplină, tutori instructoriali, tutori consilieri, secretariat - pe de o parte, și studenții ID - pe de altă parte, s-a realizat Platforma e-learning, accesibilă la adresa <http://distance.iduradea.ro>.

Accesul la informațiile de pe această platformă sunt **condiționate de existența unui cont de utilizator (nume de utilizator și parolă)**. Conturile pentru studenții Universității din Oradea sunt create de ad-



ministratorul platformei, pe baza informațiilor furnizate de secretariate în urma admiterii, pentru anul I de studii, și în urma sesiunilor de restanțe și a promovării disciplinelor studiate, respectiv, a înscrierii studenților restanțieri la refacerile de disciplină, pentru anii superiori de studiu.

Această platformă oferă pentru studenți și cadre didactice, următoarele facilități:

- asigură modalitatea de comunicare, din partea studenților, către tutorii instrucționali, a soluțiilor la temele de control,
- permite informarea cu privire la *Calendarele disciplinelor și Programele analitice* ale disciplinei,
- asigură informarea promptă și permanentă referitoare la procesul de învățământ și activitățile care îl susțin,
- oferă posibilitatea comunicării directe între student – profesor,
- asigură posibilitatea evaluării calității actului educațional, prin intermediul unor chestionare on-line,
- permite accesul studenților la situațiile școlare, la situațiile privind achitarea taxelor de studii și a celor de refacere de disciplină etc.

Pentru orice probleme legate de contul personal de acces pe platforma e-learning a DIDIFR <http://distance.iduoradea.ro>, și pentru orice probleme legate de utilizarea acesteia, vă puteți adresa prin e-mail administratorului platformei, pe adresa administrator@distance.iduoradea.ro, mesajul urmând să conțină detalii cu privire la problema întâlnită, dar și datele dumneavoastră de identificare (nume, prenume, facultatea, specializarea, anul de studii, adresa de e-mail și nr. de telefon). Ceea ce este **foarte important** este ca să semnați mesajul cu coordonatele dumneavoastră complete, aceasta însemnând: nume și prenume complet (toate prenumele), anul, specializarea, facultatea, forma de învățământ (ID) – acest lucru va ajuta la identificarea dumneavoastră mai ușoară de către administratorul platformei DIDIFR.

Posibilitatea de vizualizare a situației școlare și financiare proprii (situația achitării taxelor de școlarizare, refacere de discipline etc.) – cerință foarte importantă în cadrul evaluărilor Agenției



Române de Asigurare a Calității în Învățământul Superior (ARACIS) – vă este oferită de către Universitate, prin intermediul aplicației **UNIWEB** – a se vizita pagina web <http://studinfo.uoradea.ro>.

Pentru logare în aplicația UNIWEB trebuie să folosiți pentru utilizator și parolă, CNP-ul dumneavoastră. În cazul în care întâmpinați probleme în procesul de autentificare, vă rugăm să trimiteți un e-mail pe adresa studinfo@uoradea.ro, în care să descrieți pe scurt problema d-voastră.

Ce resurse suplimentare îmi oferă DIDIFR și cum le pot accesa?

Începând cu anul universitar 2010-2011, în cadrul Universității din Oradea funcționează **Centrul de Resurse pentru studenții ID și IFR (CRIDIFR)**, situat în spatele Bibliotecii Universității, în clădirea albă de lângă Sala de gimnastică.

Acesta este dotat cu 24 de calculatoare cu acces la internet, internet wireless și posibilități de tipărire, precum și cu materiale didactice suplimentare celor primite gratuit la începutul anului universitar, sub formă de cărți și reviste de specialitate, naționale și internaționale, în format hard copy și/sau electronic, CD-uri, materiale audio-video etc. **Merită să vizitați CRIDIFR cât mai des!**



5. Finalizarea studiilor



Perioada de școlarizare se finalizează cu **susținerea examenului de licență/diplomă**. Examenul de finalizare a studiilor de licență se desfășoară în fiecare an universitar, în două sesiuni: una în iulie și alta, în septembrie. Acestea sunt considerate promovate dacă media finală este minim 6.

Examenul de licență/diplomă constă în susținerea în fața comisiei de examinare a lucrării de licență elaborate de către student, sub îndrumarea unui cadru didactic. Temele lucrărilor de licență sunt comunicate studenților la începutul ultimului an de studiu, prin afișare la avizierele facultăților, respectiv, pe paginile web ale acestora. **Este obligatoriu să vă alegeți tema lucrării de licență cel târziu în luna octombrie a ultimului an de studiu!**

Lucrarea de finalizare a studiilor se întocmește cu respectarea *Procedurii privind elaborarea lucrării de fi-*

nalizare a studiilor, accesibilă la adresele de internet: <http://info.uoradea.ro>, butonul Legislație&Regulamente / Reglementări interne.

Candidații care au promovat examenul de licență primesc *Diploma de inginer/ Economist*, însoțită de Suplimentul de Diplomă.

Ce opțiuni am după finalizarea Ciclului I de studii universitare (studii de licență)?

După finalizarea *Ciclului I* de studii universitare (de licență), absolvenții se pot înscrie în *Ciclul II* de studii universitare (de master), cu o perioadă de școlarizare de 2 ani.

Specializările de master la care vă puteți înscrie sunt prezentate pe site-urile Facultății de Științe Economice - <http://steconomiceuoradea.ro/wp/programe-de-studii/master/>, respectiv, a celei de Inginerie Mangerială și Tehnologică - <http://imt.uoradea.ro/>.

6. Taxele de școlarizare

Învățământul la distanță este organizat **numai în regim cu taxă**. Cuantumul taxelor de studiu anuale și a celorlalte tipuri de taxe se aprobă anual de către Senatul Universității din Oradea.

Taxa de școlarizare reprezintă contravaloarea tuturor serviciilor oferite studentului de către instituția de învățământ superior, în cadrul programelor de studiu ID. Taxa de studiu cuprinde o serie de costuri, cuantificate separat pentru fiecare componentă a programului de studiu, după cum urmează:

- costuri de înmatriculare;
- costul materialelor didactice (manuale de studiu, ghiduri, caiete de lucrări, etc.);
- costul pachetelor software, casete video/ audio, CD-uri etc.;

- costuri de utilizare a unor echipamente specifice necesare desfășurării procesului de pregătire;
- costul serviciilor educaționale, tutoriale și administrative;
- costuri de utilizare a unor servicii educaționale oferite de terți și care fac parte integrantă din procesul de instruire;
- costuri pentru asigurarea întâlnirilor periodice față-în-față și a verificărilor pe parcurs, ca parte integrantă a procesului de instruire;
- costuri pentru asigurarea accesului prin diferite mijloace IT la baza materială de care dispune instituția și partenerii acesteia;
- costuri de examinare, conform reglementărilor interne;
- cheltuieli de regie;

- cheltuieli de dezvoltare;
- alte cheltuieli.

Taxa de studiu este unică pentru toți studenții unui an de studiu, la aceeași specializare, indiferent de locul de desfășurare a programului ID (local sau în teritoriu).

Plata taxei de studiu se poate realiza în trei tranșe după cum urmează:

1. Prima tranșă - până în data de 15 octombrie (cu excepția candidaților declarați admiși în anul I, care confirmă locul prin plata primei tranșe),
2. A doua tranșă - până în data de 10 ianuarie,
3. A treia tranșă - până la începutul sesiunii de vară dar nu mai târziu de 31 mai.

Termenele exacte se aprobă prin hotărâre a Senatului și sunt postate pe pagina Universității - www.uoradea.ro și a DIDIFR - <http://id.uoradea.ro/>, dar sunt afișate și la avizierul Departamentului IDIFR.

Taxele de studiu se încasează la Biroul Taxe aflat în Campusul Universității, dar ele pot fi plătite, prin transfer bancar, la Banca Transilvania, în contul Universității din Oradea:

RO55TREZ076504601X000278

deschis la Trezoreria Municipiului Oradea, cod fiscal 4287939

sau prin mandat poștal, tot în contul RO55TREZ076504601X000278, deschis la Trezoreria Municipiului Oradea, cod fiscal 4287939.

La utilizarea acestei modalități de plată, pe ordinul de plată se va menționa obligatoriu, următoarele: **numele și prenumele, codul numeric personal, anul de studiu, anul universitar, forma de învățământ ID.**

Pentru transferul bancar sau prin mandat poștal este obligatorie trimiterea unui **e-mail de confirmare**, pe

proprie raspundere, la adresa lheredea@uoradea.ro, cu precizarea tuturor datelor conținute de ordinul de plată sau mandatul poștal.

Pe lângă taxa de studiu, se mai percep și alte tipuri de taxe, de exemplu (selectiv):

1. Taxă de înmatriculare,
2. Taxa de reînmatriculare,
3. Taxa de reluare activitate,
4. Taxa pentru eliberarea programei analitice,
5. Taxa pentru eliberare certificat de competență lingvistică,
6. Taxa pentru refacerea disciplinei nepromovată = (taxa anuală/60 de credite) x nr. credite alocate disciplinei,
7. Taxa pentru repetarea examenului a 3-a oară la discipline nepromovate în același an universitar = (taxa anuală/60 de credite) x nr. credite alocate disciplinei,
8. Taxa pentru refacerea activităților la disciplina Educație Fizică, etc.

Toate categoriile de taxe sunt prevăzute în Regulamentul de taxe al Universității din Oradea, iar valorile acestora, pentru anul universitar 2012 - 2013, pot fi accesate pe site-ul <http://info.uoradea.ro/>, buton *Info studenti / Taxe scolarizare*.



7. Departamentul IDIFR pe internet

În cadrul Universității din Oradea, activitatea didactică este organizată la forma ID la două dintre Facultățile acesteia, acestea fiind accesibile pe internet la adresele:

- Facultatea de Inginerie Managerială și Tehnologică: <http://imt.uoradea.ro/>, respectiv, <http://id.uoradea.ro>

- Facultatea de Științe Economice: <http://steconomiceuoradea.ro/>, respectiv, <http://id.uoradea.ro>.



8. Alte informații utile

Studentii ID beneficiază de:

- Asigurarea materialelor didactice (cursuri, culegeri de probleme, teste de evaluare - autoevaluare etc.) pentru întreg procesul didactic, în cuantumul taxei de școlarizare;

- Acces la platforma e-learning

<http://distance.uoradea.ro> a DIDIFR;

- Activitățile didactice sunt concentrate în două perioade pe semestru (în principiu, în zilele de sâmbătă și duminică, dar pot fi programate și vineri după-masă) la sediul Universității din Oradea, ceea ce permite costuri reduse de timp și bani;

- Planurile de învățământ și diplomele sunt identice cu cele pentru învățământul cu frecvență;

- Promovarea anilor de studiu în funcție de numărul de credite obținute pe baza Sistemului European de Credite Transferabile /ECTS;

- Asigurarea logisticii întregului proces de învățământ prin intermediul unui Departament specializat al Universității din Oradea – DIDIFR - care are un colectiv tânăr, profesionist și dinamic;

- Sprijin instrucțional din partea unei rețele tutoriale cu cadre de specialitate pregătite în tehnologia ID;

- Sprijin non-instrucțional, consiliere din partea DIDIFR - Facultatea de Științe Economice, Facultatea de Inginerie Managerială și Tehnologică



- Acces la laboratoare, săli de seminarii, amfiteatre, Biblioteca Universității, la Secretariatul virtual și la platforma de e-learning (<http://distance.iduoradea.ro>), respectiv, la CRIDIFR și biblioteca virtuală a Departamentului IDIFR;

- Posibilitatea de înscriere la *Modulul Pedagogic* (pregătire psiho-pedagogică și metodică în vederea ocupării unui post în învățământ);

- Posibilitatea participării la activitatea de cercetare științifică studentescă și la sesiunile științifice organizate în cadrul Universității din Oradea;

- Posibilitatea de a obține burse de studiu și practică în străinătate, în cadrul programului Erasmus și a altor programe europene (vedeți, de exemplu, oferta de burse Erasmus a facultății dumneavoastră).

Studentii de la forma de învățământ la distanță – ID

- pot concura pentru următoarele tipuri de burse :

- burse de mobilități;

- burse de studiu în străinătate oferite de Guvernul României și de instituții și organizații din țară și străinătate;

- burse susținute de mediul socio – economic.

Mobilitățile Erasmus sunt acceptate o singură dată pe toată durata legală a școlarizării.

Studentii pot candida pentru obținerea de burse de mobilități în următoarele programe:

- Programul sectorial LLP/Erasmus;

- Program Comenius;

- Programul sectorial LLP/Leonardo da Vinci.

Studentul care solicită mobilitatea trebuie să dețină toate creditele aferente anilor de studii anteriori anului în care este înscris. Nu se acceptă mobilități pentru studenții înscriși în anul I al studiilor universitare de licență.

Pentru informații suplimentare, vă rugăm să luați legătura cu Departamentul de Relații Internaționale al Universității din Oradea.



9. Calendarul studentului ID în anul univ. 2012-2013

| Luna | Perioada | Activitatea care se desfășoară | Locația |
|---------------------------------|------------------|---|--|
| Octombrie 2012 | Săptămâna 1 | Studentii din anul I veți primi pe adresa de e-mail comunicată la înscrierea la admitere, un e-mail conținând numele de utilizator și parola necesare pentru a putea accesa platforma e-learning a DIDIFR http://distance.iduoradea.ro . Se va verifica primirea mesajului atât în <i>Inbox</i> , cât și în <i>Spam</i> sau <i>Bulk</i> ! Cei care nu primiți mesajul pe e-mail, trebuie să solicitați aceste date de acces <i>Tutorei-consilier ID</i> care se ocupă de specializarea dumneavoastră (vedeți lista cu <i>Tutorii-consilierii ID</i> la adresa: http://iduoradea.ro/ , buton <i>Cadre didactice</i>). | Mesaj primit pe adresa dumneavoastră de e-mail |
| Octombrie 2012 | Săptămâna 1 | Deschiderea anului universitar la ID (se va urmări pagina web a DIDIFR – http://iduoradea.ro și anunțurile postate de către Tutorele-consilier pe platforma e-learning http://distance.iduoradea.ro) | Aula Magna |
| Octombrie 2012 | Săptămâna 1 | Semnarea <i>Contractului de studii universitare</i> (numai studenții admiși în anul I) – cu ocazia deschiderii anului universitar, studenții din anul I vă veți întâlni cu <i>Tutorii-consilierii ID</i> și veți semna Contractul de studii universitare . Semnarea acestui contract este absolut obligatorie pentru a fi înmatriculați la Facultatea la care ați fost admiși! | Conform anunțului postat pe site-ul DIDIFR http://iduoradea.ro |
| Octombrie 2012 | Săptămâna 1 | Semnarea <i>Contractului anual de studii</i> (de către toți studenții) – cu ocazia deschiderii anului universitar, toți studenții ID vă veți întâlni cu <i>Tutorii-consilierii ID</i> și veți semna Contractul anual de studii . Semnarea acestui contract este absolut obligatorie pentru a fi înmatriculați în anul univ. 2012-2013! | Conform anunțului postat pe site-ul DIDIFR http://iduoradea.ro |
| Octombrie 2012 | Săptămâna 1 | Semnarea Declarației privind primirea și citirea Ghidului de norme etice privind utilizarea platformei e-learning http://distance.iduoradea.ro - cu ocazia deschiderii anului universitar, toți studenții ID vă veți întâlni cu <i>Tutorii-consilierii ID</i> și veți primi <i>Ghidul de norme etice privind utilizarea platformei e-learning</i> http://distance.iduoradea.ro , pe care îl veți citi și discuta cu <i>Tutorele-consilier ID</i> și apoi, veți semna <i>Declarația</i> prevăzută în <i>Anexa 1</i> la acest <i>Ghid</i> . | Conform anunțului postat pe site-ul DIDIFR http://iduoradea.ro |
| Octombrie 2012 | Săptămâna 1 | Ridicarea Suporturilor pentru studiul individual (SSI) de la CRIDIFR , împreună cu <i>Programele analitice</i> și cu <i>Calendarele disciplinelor</i> studiate în acest an universitar (Semestrul I) – după ce ați semnat <i>Contractul de studii universitare / Contractul anual de studii</i> cu ocazia deschiderii anului universitar, toți studenții ID vă veți putea ridica manualele (SSI) de la CRIDIFR (vedeți în acest <i>Ghid</i> , harta cu locația CRIDIFR în campusul Universității). SSI se pot ridica doar cu Carte de identitate/pașaport și condiționat de semnarea <i>Contractului de studii universitare / Contractului anual de studii</i> pe care va trebui să-l prezentați la CRIDIFR atunci când mergeți să vă ridicați SSI-urile. | CRIDIFR (a se vedea Orarul de distribuție a SSI pe site-ul DIDIFR http://iduoradea.ro) |
| Octombrie 2012 | Săptămâna 1-2 | explicarea modului de accesare și utilizare a platformei e-learning http://distance.iduoradea.ro . Aceste întâlniri vor fi organizate la CRIDIFR și în laboratoarele facultății unde exista computere conectate la internet. Programul întâlnirilor va va fi transmis pe e-mail și prin anunțuri postate pe platforma http://distance.iduoradea.ro și pe site-ul DIDIFR. | CRIDIFR sau laboratoarele facultății |
| Octombrie 2012 – Decembrie 2012 | Săptămânile 3-12 | Desfășurarea activităților didactice de tip SI, AT, TC și AA. Activitățile de tip SI le desfășurați individual, oriunde și oricând doriți, cu condiția să parcurgeți în fiecare săptămână 1 modul din SSI-ul aferent fiecărei discipline studiată în acest semestru. Activitățile de tip AT și AA presupun venirea dumneavoastră în campus, conform orarului anunțat pentru semestrul I (sâmbăta și duminica). Participarea dumneavoastră la activitățile de tip AA este obligatorie! Activitățile de tip TC se desfășoară on-line, pe paginile disciplinelor studiate în acest semestru de pe platforma http://distance.iduoradea.ro și rezolvarea celor 2 TC-uri / semestru la fiecare disciplină este obligatorie! TC-urile le puteți rezolva de la orice computer conectat la internet, oriunde este acest amplasat. TC-urile se transmit numai prin platforma http://distance.iduoradea.ro , la termenul precizat pentru fiecare TC în <i>Calendarul disciplinei</i> respective! | La facultate (AT și AA), conform orarului pentru acest semestru și on-line (TC-urile), conform <i>Calendarelor de disciplină</i> |

| Luna | Perioada | Activitatea care se desfășoară | Locația |
|---|--------------------------|---|--|
| Ianuarie 2013 | Săptămânile 13-14 | Desfășurarea activităților didactice de tip SI. Activitățile de tip SI le desfășurați individual, oriunde și oricând doriți, cu condiția să parcurgeți în fiecare săptămână 1 modul din SSI-ul aferent fiecărei discipline studiată în acest semestru. | Oriunde doriți |
| | | Evaluarea activității desfășurate de către Coordonatorii de disciplină, tutorii instrucționali și tutorii-consilieri ID în acest semestru, precum și evaluarea SSI puse la dispoziție pentru fiecare disciplină în parte, plus evaluarea DIDIFR. Cu această ocazie, aveți posibilitatea de a vă exprima părerea cu privire la cadrele didactice cu care ați desfășurat activități în acest semestru și a SSI-urilor puse la dispoziția dumneavoastră de către acestea, prin completarea on-line, în cadrul platformei http://distance.iduoradea.ro , a chestionarelor care vă vor fi puse la dispoziție în acest scop. Completarea acestor chestionare se va realiza cu asigurarea confidențialității celor menționate de dumneavoastră și cu asigurarea anonimității dumneavoastră! | Oriunde doriți, doar să aveți la dispoziție un computer conectat la internet |
| Ianuarie 2013 – Februarie 2013 | Săptămânile 15-17 | Sesiunea de examene la disciplinele studiate în semestrul I | Conform programării examenelor postată pe site-ul DIDIFR http://iduoradea.ro |
| Februarie 2013 | Săptămâna 18 | Vacanța inter-semestrială | Oriunde doriți, dar nu la Universitate |
| Februarie 2013 | Săptămâna 19 | Sesiunea de examene de restanță și măriri de note la disciplinele studiate în semestrul I | Conform programării restanțelor postată pe site-ul DIDIFR http://iduoradea.ro |
| Februarie 2013 | Săptămâna 20 | Ridicarea Suporturilor pentru studiul individual (SSI) de la CRIDIFR , împreună cu <i>Programele analitice</i> și cu <i>Calendarele disciplinelor</i> studiate în acest an universitar (Semestrul II) – toți studenții ID vă veți putea ridica manualele (SSI) de la CRIDIFR (vedeți în acest Ghid, harta cu locația CRIDIFR în campusul Universității). SSI se pot ridica doar cu Carte de identitate/pașaport și condiționat de plata <i>Tranzelor I și II</i> din taxa de școlarizare pentru acest an universitar și respectiv, de semnarea <i>Contractului de studii universitare / Contractului anual de studii</i> pe care va trebui să-l prezentați la CRIDIFR atunci când mergeți să vă ridicați SSI-urile. | CRIDIFR (a se vedea Orarul de distribuție a SSI pe site-ul DIDIFR http://iduoradea.ro) |
| Februarie 2013 – Mai 2013 | Săptămâna 20-29/31 | Desfășurarea activităților didactice de tip SI, AT, TC și AA. Activitățile de tip SI le desfășurați individual, oriunde și oricând doriți, cu condiția să parcurgeți în fiecare săptămână 1 modul din SSI-ul aferent fiecărei discipline studiată în acest semestru. Activitățile de tip AT și AA presupun venirea dumneavoastră în campus, conform orarului anunțat pentru semestrul I (sâmbăta și duminica). Participarea dumneavoastră la activitățile de tip AA este obligatorie! Activitățile de tip TC se desfășoară on-line, pe paginile disciplinelor studiate în acest semestru de pe platforma http://distance.iduoradea.ro și rezolvarea celor 2 TC-uri / semestru la fiecare disciplină este obligatorie! TC-urile le puteți rezolva de la orice computer conectat la internet, oriunde este acest amplasat. TC-urile se transmit numai prin platforma http://distance.iduoradea.ro , la termenul precizat pentru fiecare TC în <i>Calendarul disciplinei</i> respective! | La facultate (AT și AA), conform orarului pentru acest semestru și on-line (TC-urile), conform <i>Calendarelor de disciplină</i> |
| Mai 2013 - Iunie 2013 | Săptămâna 29/31-31/33 | Desfășurarea activităților didactice de tip SI. Activitățile de tip SI le desfășurați individual, oriunde și oricând doriți, cu condiția să parcurgeți în fiecare săptămână 1 modul din SSI-ul aferent fiecărei discipline studiată în acest semestru. | Oriunde doriți |
| | | Evaluarea activității desfășurate de către Coordonatorii de disciplină, tutorii instrucționali și tutorii-consilieri ID în acest semestru, precum și evaluarea SSI puse la dispoziție pentru fiecare disciplină în parte, plus evaluarea DIDIFR. Cu această ocazie, aveți posibilitatea de a vă exprima părerea cu privire la cadrele didactice cu care ați desfășurat activități în acest semestru și a SSI- | Oriunde doriți, doar să aveți la dispoziție un computer conectat la internet |

| Luna | Perioada | Activitatea care se desfășoară | Locația |
|--------------------------|--------------------------------------|--|---|
| | | urilor puse la dispoziția dumneavoastră de către acestea, prin completarea on-line, în cadrul platformei http://distance.iduoradea.ro , a chestionarelor care vă vor fi puse la dispoziție în acest scop. Completarea acestor chestionare se va realiza cu asigurarea confidențialității celor menționate de dumneavoastră și cu asigurarea anonimității dumneavoastră! | |
| Mai 2013 – Iunie 2013 | Săptămânile 32/34 – 34/36 | Sesiunea de examene la disciplinele studiate în semestrul II | Conform programării examenelor postată pe site-ul DIDIFR http://iduoradea.ro |
| Iunie 2012 | Săptămâna 35 | Sesiunea de examene de restanță și măriri de note la disciplinele studiate în semestrul II de către studenții din ultimul an de studii | Conform programării restanțelor postată pe site-ul DIDIFR http://iduoradea.ro |
| Iulie 2012 | Săptămâna 37 | Sesiunea de examene de restanță și măriri de note la disciplinele studiate în semestrul II de către studenții din anii neterminali | Conform programării restanțelor postată pe site-ul DIDIFR http://iduoradea.ro |
| Iunie/Iulie 2012 | Conform programării facultății | Înscrierea studenților din ultimul an de studii la examenul de licență | Conform programării postată pe site-ul facultății |
| Iulie 2013 | Săptămânile 38-40 | <i>Practică</i> (dacă e cazul) sau vacanța de vară (pentru studenții care nu au <i>Practică</i>) | Conform repartizării făcute de către cadrul didactic coordonator de <i>Practică</i> |
| Februarie 2013 | Săptămâna 19 | Sesiunea de examene de restanță și măriri de note la disciplinele studiate în semestrul I | Conform programării restanțelor postată pe site-ul DIDIFR http://iduoradea.ro |
| August 2013 | - | Vacanța de vară | - |
| Septembrie 2013 | 02.09.2013 - 13.09.2013 | Sesiune de restanțe și măriri de note | Conform programării restanțelor postată pe site-ul DIDIFR http://iduoradea.ro |

Notă:

Acest Calendar poate suferi modificări și/sau completări. Pentru a nu pierde vreo activitate sau eveniment și pentru a nu rata vreun termen limită, vă recomandăm să urmăriți cu regularitate anunțurile făcute de către Tutorele-consilier ID și de către cadrele didactice de la fiecare disciplină, în cadrul platformei <http://distance.iduoradea.ro>, alături de urmărirea Calendarelor de disciplină precum și a anunțurilor postate pe site-ul DIDIFR <http://iduoradea.ro> și/sau pe site-ul facultății dumneavoastră.

Vă rugăm să urmăriți **ID Universitatea din Oradea** și pe Facebook!

10. Cum îmi creez o adresă de e-mail pe GMAIL și un cont Google?

Crearea unei adrese de e-mail funcționale este obligatorie pentru fiecare student ID. Ca urmare, fiecare student ID care nu a avut până acum o adresă de e-mail activă, va trebui să-și creeze una (e gratuită), urmând pașii descriși în cele ce urmează, urmând să și-o verifice cu regularitate.

Această adresă trebuie comunicată **obligatoriu** tutorelui-consilier ID. DIDIFR recomandă *Google* datorită facilităților multiple în gestionarea adresei de e-mail și a funcționalității. Crearea unei adrese de

e-mail tip ***prenume.nume@gmail.com*** se va realiza de către dumneavoastră astfel:

1. După deschiderea computer-ului va trebui să deschideți browser-ul Internet explorer (sau Google Chrome, Mozilla firefox, Opera, etc.) pe care îl găsiți la butonul - *Start - All programs* click stânga pe Internet explorer (Mozilla firefox, Internet Explorer, Opera, etc.)
2. În browser-ul Internet explorer tastați adresa <http://gmail.com/> iar apoi urmați pașii de mai jos:

The image shows a browser window displaying the Gmail sign-up page. Three steps are highlighted with callouts:

- Pasul 1:** An arrow points to the address bar with the text: "În bara pentru adrese veți tasta <http://gmail.com> și se va deschide fereastra de față."
- Pasul 2:** An arrow points to a language selection dropdown menu at the bottom of the page with the text: "În subsolul paginii veți găsi acest meniu derulant pentru a schimba limba de afișare a mesajelor de pe site. Dacă vă ajută, puteți alege limba Română."
- Pasul 3:** An arrow points to a red button labeled "CREAȚI UN CONT" with the text: "Click pe acest buton pentru a începe completarea formularului de înregistrare a contului"

The main page content includes the Google logo, the text "Sunteți un utilizator nou al Gmail?", and a list of Gmail features: "Email în stilul Google.", "Gmail este dezvoltat cu conveniențe și este distractiv. Gmail oferă:", "Spațiu de stocare Peste 10281.04536 MB", "Mai puțin spam Protejați-vă secțiunea Măi minte", and "Acces de pe telefon Citiți Gmail pe telefonul și mai multe".

Creați un Cont Google nou

1

Aici va trebui să tastați numele și prenumele dumneavoastră

Aici veți tasta numele de utilizator. Puteți folosi litere, cifre și punctul. Sfat: Încercați să folosiți ca nume de utilizator numele și prenumele dumneavoastră, în ordinea prenume urmat de nume, eventual despărțite de un punct. Dacă nu este disponibil puteți folosi inițialele numelui. Ca ultimă soluție, recurgeți la utilizarea cifrelor.

Aici tastați parola pe care doriți să o folosiți. Utilizați cel puțin 8 caractere. Sfat: Nu utilizați o parolă de pe alt site sau ceva prea evident, cum ar fi numele animalului dvs. de companie, data nașterii - care ar putea fi ghicite ușor. Folosiți combinații de litere mici și majuscule, cifre și alte caractere. Parola trebuie tastată de două ori pentru a vă asigura că ați tastat exact ceea ce doreți să fie parola.

Tastarea Zilei de naștere, alegerea Sexului, tastarea unui număr de telefon valid care vă aparține și a unei adrese de email secundare sunt importante fiindcă aceste date se vor folosi pentru a vă recupera parola uitată.

Unele dintre aceste date vor fi afișate și în contul Google+ rețeaua de socializare a sistemului Google, similară cu Facebook-ul.

Tastați cele două cuvinte afișate prin care sistemul verifică faptul că nu sunteți un program care înregistrează automat conturi. În cazul în care nu vă descurcați cu tastarea celor două cuvinte, puteți solicita altele folosind prima iconiță care urmează după câmpul de tastare sau puteți solicita redarea audio a cuvintelor afișate - a doua iconiță.

Selectarea locației permite afișarea mesajelor din contul dumneavoastră în limba maternă.

Pentru a putea folosi serviciile Gmail trebuie să fiți de acord cu Termenii și condițiile impuse de ei. Câteodată este bine să fie lecturate. Este un fel de contract virtual de furnizare a serviciilor Google, conține în care le puteți folosi, drepturile și obligațiile părților implicate - Google / utilizatori.

Acum puteți trece la Următorul Pas.

2

Nume

 Prenume

 Nume de familie

Nu puteți lăsa acest câmp necompletat.

Alegeți-vă numele de utilizator

 @gmail.com

Creați o parolă

Confirmați parola

Zi de naștere

 Zi

 Lună

 An

Sex

 Sunt...

Telefon mobil

 +40

Adresa dvs. de e-mail actuală

Dovediți că nu sunteți un robot

Cecilia,

Tastați cele două cuvinte:

🔄 🔊 ?

Locație

 România

- Sunt de acord cu [Termenii și condițiile](#) și cu [Politica de confidențialitate](#) Google.
- Google poate utiliza informațiile contului dvs. pentru a personaliza conținutul și anunțurile cu clicuri pe +1 pe site-uri web non-Google. [Despre personalizare.](#)

Următorul pas

Aflați mai multe despre motivul pentru care vă solicităm aceste informații.

În cazul în care unele câmpuri sunt completate greșit sau rămân necompletate pagina va marca cu roșu mesajele de eroare pe care le afișează. Dacă formularul este valid următoarea fereastră va fi afișată mesajul de succes iar apoi puteți să **continuați către interfața Gmail**.

Sunteți gata

3

Bun venit!

Acum sunteți pregătit(ă) să căutați, să creați și să colaborați prin multe produse Google.

Noua dvs. adresă de e-mail este @gmail.com.

Vă mulțumim că ați creat un cont. Distracție plăcută!

Continuați la Gmail

11. Descrierea platformei e-learning <http://distance.iduoradea.ro> a DIDIFR

Platforma Moodle <http://distance.iduoradea.ro> este o platforma de e-learning open-source și este utilizată în cadrul Universității din Oradea din anul 2004.



Meniul Cursantului - Accesul pe Platforma e-Learning se realizează prin introducerea numelui de utilizator și parolei studentului ID, la adresa: <http://distance.iduoradea.ro/>.

Aici veți putea tastea numele de utilizator și parola dvs.
La începutul anului înțai, aceste date sunt alocate
conform adresei de email furnizate la depunerea
dosarului de admitere.

Modificarea parolei și a altor date ale
contului dvs pe platformă se poate face
de aici.

După autentificare, de aici aveți acces
la o lista a cursurilor dvs fără să fie
afișate alte cursuri care să aglomereze
afișarea datelor.

Ghidul de utilizare a platformei e-learning
în general dar și special pentru studenții ID-IFR

Logare

Utilizator

Parolă

Ați uitat parola?

Bine ați venit!



Stimați utilizatori, pentru informații sau probleme (creare/ștergere de utilizatori, înscriere la cursuri etc.) legate de platformă vă rugăm să trimiteți un e-mail catre adresa: administrator@distance.iduoradea.ro și să acordați 48 ore pentru răspuns.

ATENȚIE: Vă rugăm, nu uitați să specificați în semnătura fiecărui email transmis numele și prenumele complet, anul de studiu, specializarea, forma de învățământ și facultatea la care sunteți înscris/-ă.

FOARTE IMPORTANT: Vă rugăm să vă actualizați adresa de email ([click aici](#)) asociată contului cu o adresa validă, pe care o folosiți în mod constant, altfel mesajele postate pe forumuri nu vor ajunge către dumneavoastră.

Pentru a vă asigura că primiți mesajele trimise de pe administrator@distance.iduoradea.ro în Inbox, vă rugăm să adăugați în lista de contacte aceasta adresă de e-mail (previne trimiterea lor în Spam).

După autentificare puteți schimba parola cu una dorită de pe pagina aceasta ([click aici](#)).

Pentru probleme legate de secretariat și tutorat-consiliere, studenții de la distanță pot utiliza Chat-ul pentru Consiliere online, deschis în zilele lucrătoare, în intervalul orar 13.00 - 15.00.

PROGRAMAREA EXAMENELOR SIA RESTANTELOR

| | | |
|---|--|--|
| FACULTATEA DE ȘTIINȚE ECONOMICE - ZI, ID, MASTER | FACULTATEA DE ȘTIINȚE SOCIO UMANE - IFR | FACULTATEA DE INGINERIE MANAGERIALA SI TEHNOLOGICA ID |
|---|--|--|

Precizari referitoare la folosirea forumurilor
Activarea funcționării cookie-urilor

Informații privind asistența utilizatorilor platformei.


Lista utilizatorilor autentificați pe site în ultimele 15 minute.

Categoriile cursuri

- 7 Departamentul pentru Învățământ la Distanță și Învățământ cu Frecvență Redusă
- Facultatea de Inginerie Managerială și Tehnologică
- Facultatea de Științe Economice
- 2 Facultatea de Științe Socio-Umane



Programarea
examenelor FSE
semestrul al II-lea



Consultații
Online
Studenți ID

Calendar

august 2012

| | | | | | | |
|----|----|----|----|----|----|----|
| Du | Lu | Ma | Mi | Jo | Vi | Să |
| | | | 1 | 2 | 3 | 4 |
| 5 | 6 | 7 | 8 | 9 | 10 | 11 |
| 12 | 13 | 14 | 15 | 16 | 17 | 18 |
| 19 | 20 | 21 | 22 | 23 | 24 | 25 |
| 26 | 27 | 28 | 29 | 30 | 31 | |

Utilizatori online

(ultimele 15 minute)

Utilizator Vizitator



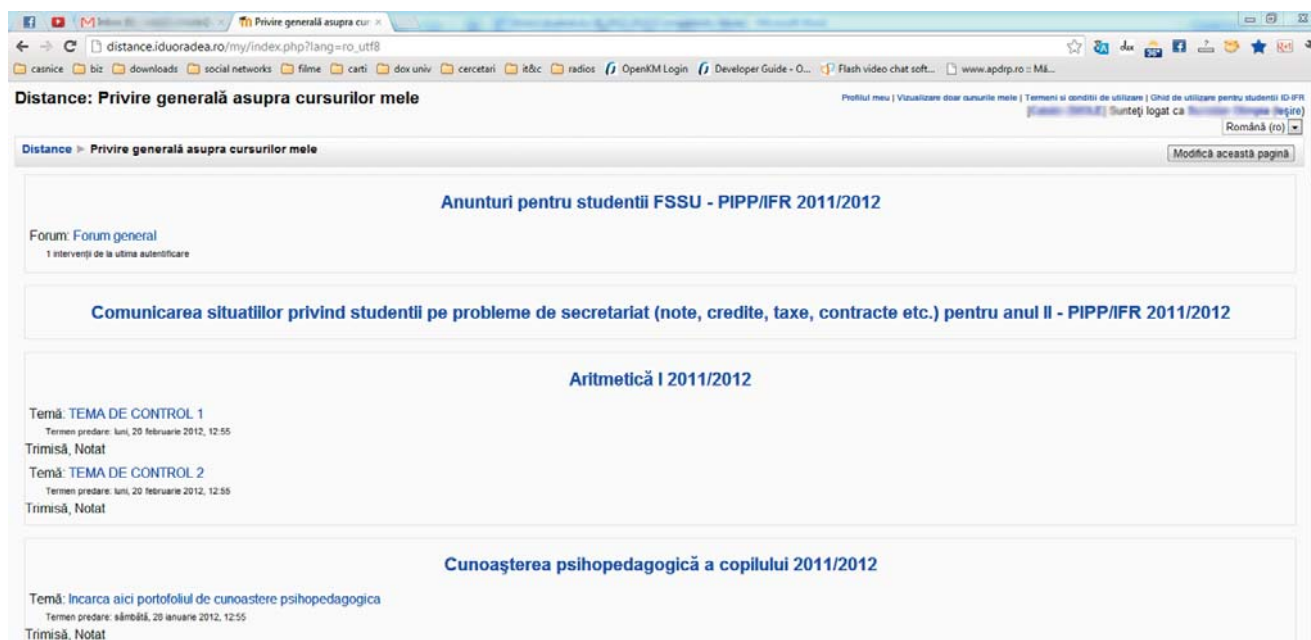
ID Universitatea
Oradea pe Facebook

Îmi place

2,047 persoane apreciază ID

După logare (acces pe Platforma e-learning), veți reveni pe pagina principală a platformei acolo unde sunt categoriile de cursuri disponibile (departamente, facultăți, etc). Pentru a facilita accesul mai

ușor doar la cururile din anul de studiu în care vă aflați folosiți opțiunea "Vizualizare doar cursurile mele" – disponibilă pe orice pagină în antetul paginii.



Participanți – lista tuturor participanților înscriși la cursul respectiv, cei dintâi afișați vor fi profesorii (traineri).

Forumuri – forumuri deschise pentru studenții de la cursul respectiv. Platforma are facilități de forum, aceasta permițând atât o comunicare individuală între studenți și tutori, cât și în grup.

Resurse – documente incarcate pe site (PDF, MS Word, etc).

Note – lista notelor obtinute de student

Modifica profilul – modificarea datelor de contact, a parolei.

Cursurile mele - conținutul cursului propriu-zis - documentații, forumuri, teste, sondaje, teme de casa. Toate acestea pot fi afișate pe săptămâni de studiu sau pur și simplu consecutiv, în ordinea stabilită de profesor.

• Informatică Economică

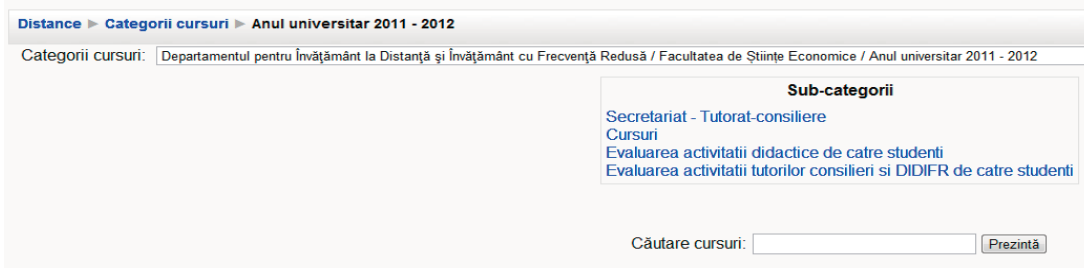
• Statistica economica

Dumneavoastră accesați cursul fiind deja înscris la cursurile contractate în Contractul anual de studii, prin sistemul de administrare al platformei.

Mai jos regăsiți modul de afișare a categoriilor de cursuri/ forumuri pentru un an universitar. Fiecare facultate din cadrul DIDIFR are o structură a forumurilor / cursurilor de acest fel:

1. **Secretariat – Tutorat – consiliere** – pentru comunicarea studenților pe ani de studii/ specializări cu secretariatul dar și cu tutorii consilierii.
2. **Cursuri** – repartizate pe an de studiu și semestru.
3. **Evaluarea activității didactice de către studenți și Evaluarea activității tutorilor consilieri și DIDIFR de către studenți** – utilizate la finalul fiecărui semestru pentru evaluări.

Universitatea din Oradea - Departamentul pentru Învățământ la Distanță și Învățământ cu Frecvență Redusă



distance.iduoradea.ro/course/category.php?id=193

casnice biz downloads social networks filme carti dox univ cercetari it&c radios OpenKM Login Developer Guide - O... Flash video chat soft... www.apdrp.ro = M&...

Universitatea din Oradea - Departamentul pentru Învățământ la Distanță și Învățământ cu Frecvență Redusă: Cursuri

Profilul meu | Vizualizare doar cursurile mele | Termeni si conditii de utilizare | Ghid de utilizare pentru studenti ID-IFR [Catalin ZMOLE] Sunteți logat ca Sumalan Olimpia (ieșire)

Distance > Categoriile cursuri > Anul I

Căutare cursuri: Prezintă

Categoriile cursuri: Departamentul pentru Învățământ la Distanță și Învățământ cu Frecvență Redusă / Facultatea de Științe Economice / Anul universitar 2011 - 2012 / Secretariat - Tutorat-consiliere / Anul I

Anunțuri pentru studenții din anul I - FSE 2011/2012
 Teacher: Viorica TRIPON
 Teacher: Bot Natalia - secretara FSE-ID
 Teacher: Conf.univ.dr. Adriana GIURGIU
 Teacher: Tarca Teodora
 Teacher: Simu Ramona
 Teacher: Horea Ioana
 Teacher: Luminita HEREDEA
 Teacher: Urs Florentina - secretara FSE-ID
 Teacher: Conf. univ. dr. Ioana MEȘTER
 Teacher: Bogog Simona
 Teacher: Pop Mirabela

Comunicarea situatiilor privind studentii pe probleme de secretariat (note, credite, taxe, contracte etc.) pentru anul I - AI - FSE 2011/2012
 Teacher: Conf. univ. dr. Ioana MEȘTER
 Teacher: Horea Ioana
 Teacher: Bot Natalia - secretara FSE-ID
 Teacher: Viorica TRIPON
 Teacher: Conf.univ.dr. Adriana GIURGIU
 Teacher: Luminita HEREDEA
 Teacher: Urs Florentina - secretara FSE-ID

Comunicarea situatiilor privind studentii pe probleme de secretariat (note, credite, taxe, contracte etc.) pentru anul I - CI-G - FSE 2011/2012
 Teacher: Bot Natalia - secretara FSE-ID
 Teacher: Luminita HEREDEA
 Teacher: Viorica TRIPON
 Teacher: Simu Ramona
 Teacher: Urs Florentina - secretara FSE-ID
 Teacher: Conf. univ. dr. Ioana MEȘTER

distance.iduoradea.ro/course/category.php?id=202

casnice biz downloads social networks filme carti dox univ cercetari it&c radios OpenKM Login Developer Guide - O... Flash video chat soft... www.apdrp.ro = M&...

Universitatea din Oradea - Departamentul pentru Învățământ la Distanță și Învățământ cu Frecvență Redusă: Cursuri

Profilul meu | Vizualizare doar cursurile mele | Termeni si conditii de utilizare | Ghid de utilizare pentru studenti ID-IFR [Catalin ZMOLE] Sunteți logat ca Sumalan Olimpia (ieșire)

Distance > Categoriile cursuri > Semestrul I

Căutare cursuri: Prezintă

Categoriile cursuri: Departamentul pentru Învățământ la Distanță și Învățământ cu Frecvență Redusă / Facultatea de Științe Economice / Anul universitar 2011 - 2012 / Cursuri / Anul I / Semestrul I

Bazele contabilității 2011/2012
 Teacher: Gheral Dana
 Teacher: Bogdan Victoria
 Teacher: Scorfe Carmen

Educație fizică I 2011/2012
 Teacher: Bac Octavian

Informatică economică 2011/2012
 Teacher: Tarca Naiana

Limba străină I - Limba Engleză 2011/2012
 Teacher: Abrudan Cristina

Limba străină I - Limba Engleză 2011/2012
 Teacher: Horea Ioana

Limba străină I - Limba Franceză 2011/2012

Matematici aplicate în economie 2011/2012
 Teacher: Caus Vasile-Aurel

Modul de afișare a conținutului unui curs:

distance.iduoradea.ro/course/view.php?id=459

casnice biz downloads social networks filme carti dox univ cercetari it&c radios OpenKM Login Developer Guide - O... Flash video chat soft... www.apdrp.ro = M&...

CRIDIFR (Centrul de Resurse pentru ID și IFR) și EDCO (Centrul de Documentare Europeană Oradea - European Documentation Centre Oradea)

Profilul meu | Vizualizare doar cursurile mele | Termeni si conditii de utilizare | Ghid de utilizare pentru studenti ID-IFR [Catalin ZMOLE] Sunteți logat ca Sumalan Olimpia (ieșire)

Distance > CRIDIFR / EDCO

Treci pe rolul... Activază modul de editare

Pește Participanți

Activități Forumuri Resurse

Căută în forumuri

Administrare

Categoriile cursuri

Rezumat temă

1 **Orarul pentru documentare în cadrul CRIDIFR / EDCO**
 Orarul pentru documentare începând cu luna iulie 2011
 Orarul pentru documentare în perioada tenenaua-Iunie 2011
 Orarul pentru documentare în perioada 6 mai 2009 - 5 Iunie 2009 (click aici)

2 **Prezentarea EDCO**
 Centru de Documentare Europeană Oradea - EDCO ... colțul tău de lectură
 Poster de prezentare EDCO - tip 1
 Poster de prezentare EDCO - tip 2

3 **Publicațiile disponibile spre consultare în cadrul CRIDIFR / EDCO**
 Domeniul: Agricultură, servitură și pescuit
 Domeniul: Angajare și ocuparea forței de muncă
 Domeniul: Aspecte instituționale
 Domeniul: Cercetare științifică și tehnică
 Domeniul: Concurență și întreprinderi

Utilizatori online
 Sumlan 15 minute
 Catalin ZMOLE

Cele mai recente știri
 Adăugă teme
 (Nicio știre n-a fost postată încă)

Calendar
 august 2012
 Du Lu Ma Mi Jo Vi Sâ
 1 2 3 4
 5 6 7 8 9 10 11
 12 13 14 15 16 17 18
 19 20 21 22 23 24 25
 26 27 28 29 30 31

Chieie Evenimente
 Global Curs Utilizator

Evenimente următoare
 Consultare online - Studentii ID-IFR
 Mergi la calendar...
 Eveniment nou...

Activități recente
 Activitate începând din duminică, 19 august 2012, 00:40
 Raport complet al activității recente...
 Nu există noutăți de la data ultimei dvs logări

11.1. Cum se desfășoară o disciplină on-line?

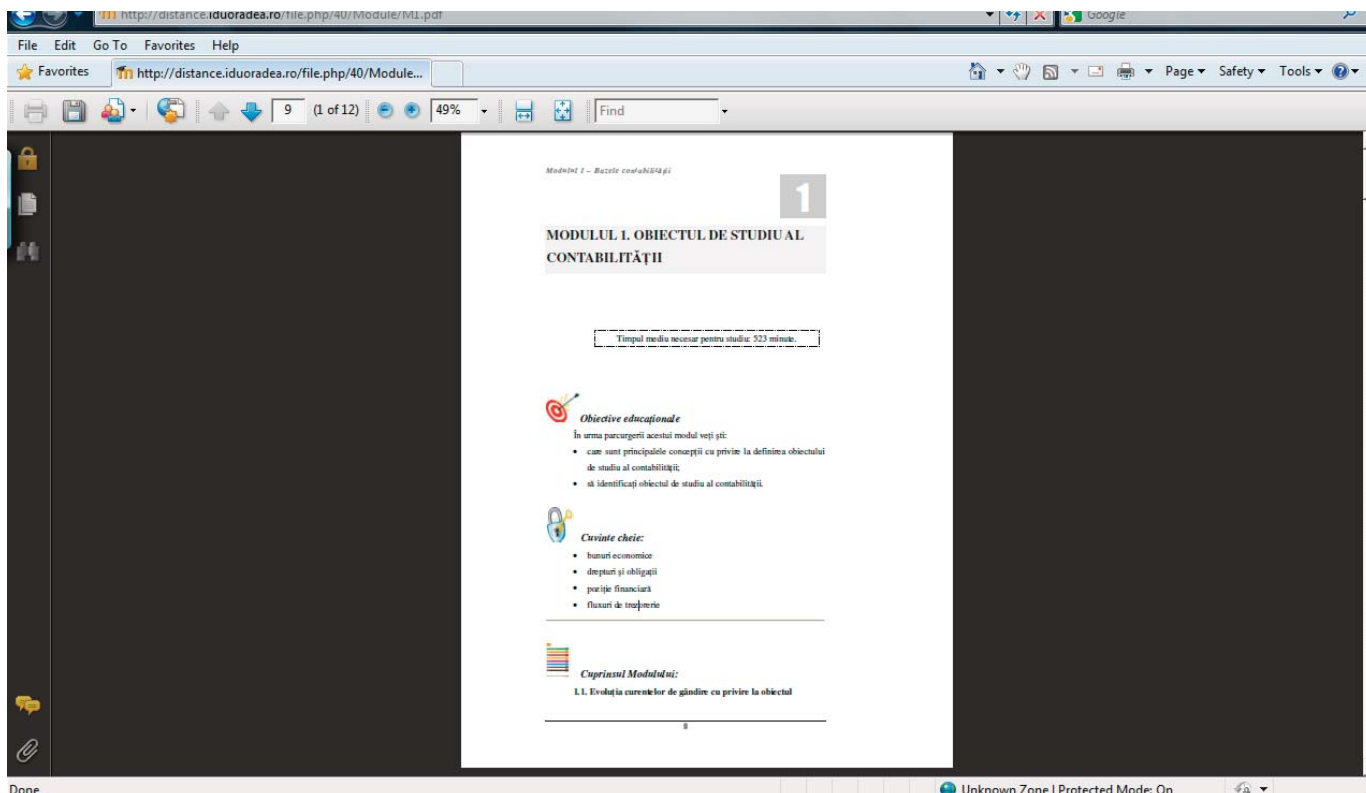
Studentul poate studia lecție după lecție (Modul după Modul), rezolva seturi de exerciții, teste sau teme pentru acasă, accesa legături externe către site-uri specializate, studii de caz. Documentația existentă în cadrul platformei poate fi descărcată de către studenți, aceasta fiindu-le disponibilă din acel moment și off-line.



La adresa <http://get.adobe.com/reader/> se găsește aplicația, *Adobe Reader*

Documentele cu extensia PDF se pot vizualiza cu programul Adobe Reader (minim versiunea 5), folosită pentru descărcarea cursurilor.

Un *Modul* se prezintă astfel:



Se descarcă în calculator și poate fi utilizat off-line. Fiecare curs are propria sa modalitate de examinare. Unele cursuri au teste online, la altele vei avea de făcut proiecte sau exercițiile indicate de profesor, care pot fi încărcate pe pagina web a disciplinei. Instrucțiuni mai detaliate sunt disponibile la fiecare disciplină on-line, în parte.

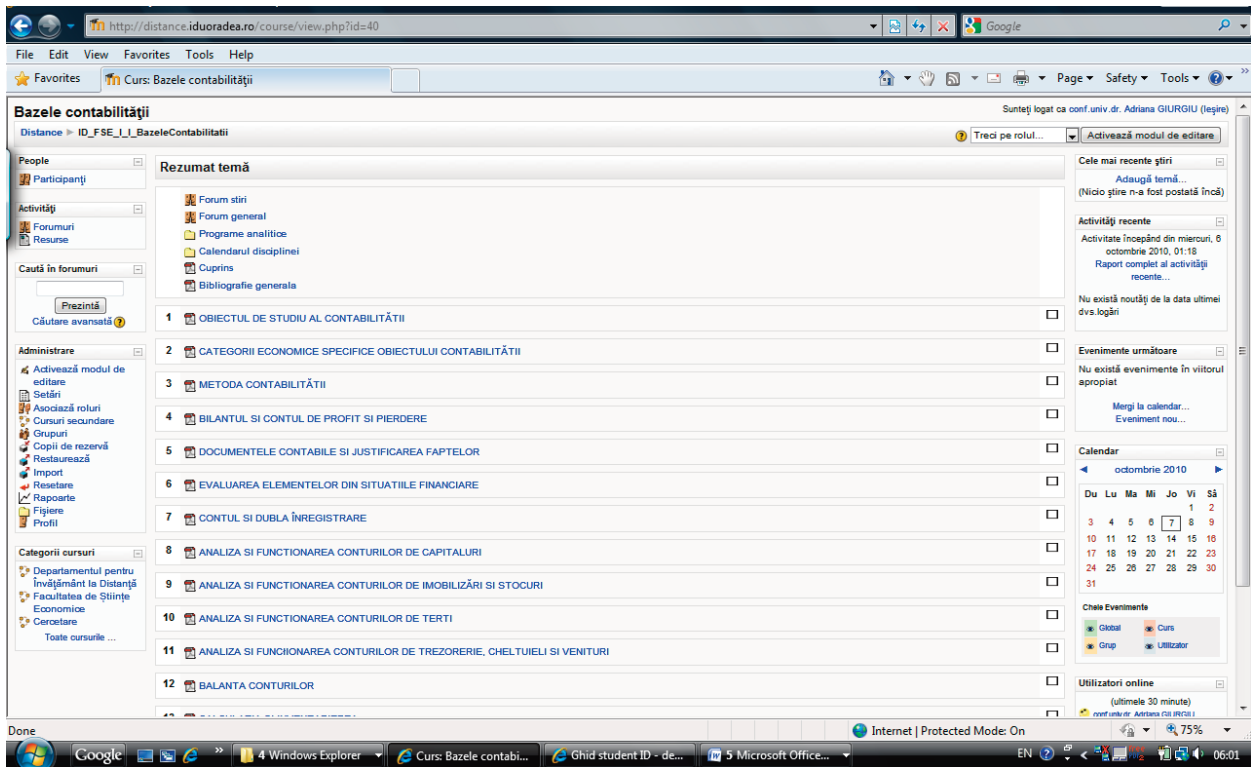


În cadrul **Forumului general** pot fi puse întrebări, se pot deschide subiecte noi de discuție sau poți participa la cele deja deschise. O dată pe săptămână sau când consideră cadrul didactic necesar, va avea loc o sesiune de dialog sincron în cadrul camerei de discuție (chat) sau pe *Forumul general*.



Fiecare disciplină are propria sa modalitate de examinare. Unele discipline au teste online – unele contra timp, la altele vei avea de făcut proiecte sau exercițiile indicate de profesor, care pot fi încărcate

pe pagina web a disciplinei din cadrul recente platformei e-learning <http://distance.iduoradea.ro>. Instrucțiuni mai detaliate sunt disponibile la fiecare disciplină în parte.



11.2. Ghid de utilizare a platformei e-learning <http://distance.iduoradea.ro> a DIDIFR din cadrul Universității din Oradea

Cuprins:

| | | |
|----------|---|----|
| 11.2.1 | Prezentarea generală a platformei e-learning | 31 |
| 11.2.1.1 | Ce este platforma e-learning?..... | 31 |
| 11.2.1.2 | Cum se poate accesa platforma e-learning?..... | 31 |
| 11.2.1.3 | Unde trebuie scris user-ul și parola?..... | 32 |
| 11.2.1.4 | Unde se găsesc disciplinele?..... | 33 |
| 11.2.1.5 | Cum se revine la pagina principală (prima pagină)?..... | 33 |
| 11.2.1.6 | Scurtă descriere a butoanelor din pagina unei discipline..... | 33 |
| 11.2.1.7 | Profilul user-ului - datele personale..... | 34 |
| 11.2.2. | Comunicarea..... | 35 |
| 11.2.2.1 | E-mail..... | 35 |
| 11.2.2.2 | Forum..... | 35 |
| 11.2.2.3 | Camere de discuții - Chat..... | 36 |
| 11.2.2.4 | Temele de control (TC)..... | 36 |
| 11.2.2.5 | Testele grilă..... | 36 |

11.2.1 Prezentarea generală a platformei e-learning

Acest ghid se adresează tuturor studenților din cadrul Universității din Oradea care utilizează platforma e-learning în cadrul programelor de studiu la forma de învățământ la distanță (ID) sau învățământ

cu frecvență redusă (IFR).

Ghidul va descrie pas cu pas ce trebuie realizat pentru a avea acces la disciplinele disponibile pe on-line și cum se poate comunica prin intermediul platformei între tutore (cadru didactic) și student sau student-student.

Ghidul oferă o privire de ansamblu, fără a intra în toate detaliile presupuse de platforma e-learning.

11.2.1.1 Ce este platforma e-learning ?

Platforma e-learning DIDIFR este vizibilă sub forma unei pagini web, accesibile prin intermediul internetului tuturor studenților înscriși în cadrul programelor de studiu din cadrul Universității din Oradea, în special celor înscriși la ID și IFR.

Platforma e-learning permite:

1. Vizualizarea disciplinelor prin acces cu parola de către studenți;
2. Autoevaluarea cunoștințelor dobândite;
3. Comunicarea bidirecțională forum, chat și e-mail.

11.2.1.2 Cum se poate accesa platforma e-learning ?

Pentru a accesa platforma este necesar să porniți aplicația dumneavoastră preferată pentru navigare

pe internet (browser) . Exemple: Mozilla Firefox, Internet Explorer, Google Chrome, Safari, etc. Tastați apoi adresa platformei e-learning: <http://distance.iduoradea.ro>. După apăsarea tastei Enter se va afișa o pagină asemănătoare cu figura următoare.

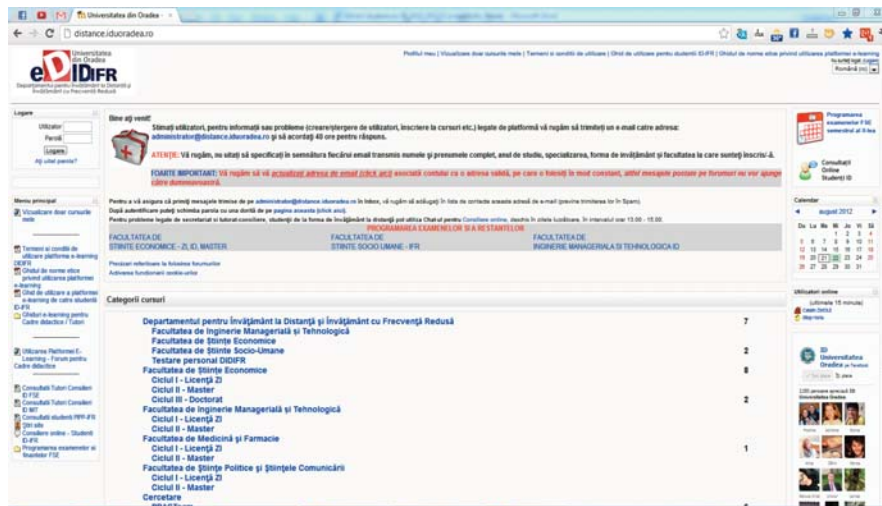


Fig. 1 - Prima pagină a platformei e-learning

Accesul la platformă se face pe bază de user și parola. Fiecare student va primi un user și o parola prin intermediul administratorului platformei e-learning sau al secretariatului facultății. Parola inițială este generată automat de către calculator, dar poate fi schimbată de fiecare utilizator în parte.

11.2.1.3 Unde trebuie scris user-ul și parola ?

În partea dreapta-sus a primei pagini (fig. 1) a platformei e-learning este afișat un link către pagina de login (fig. 2).



Fig. 2 - Partea din dreapta-sus a paginii principale

Pe oricare pagina din cadrul platformei e-learning (fig. 1) aveți în josul paginii la mijloc un link către pa-



Fig. 3 - Partea din stânga a paginii principale

gina de login (fig.3). Utilizând modalitate din Fig. 1 și mutând cursorul de mouse pe acest link Logare și apăsând pe butonul stânga de mouse se va afișa o pagină în cadrul căreia puteți introduce user-ul și parola (fig. 4).

După introducerea user-ului în căsuța Nume Utilizator și introducerea parolei în căsuța Parola, folosind mouse-ul faceți click pe butonul Deschideti situat în dreapta căsuței aferente parolei. Celelalte butoane:

- Butonul Deschideti contul ca oaspete permite accesul în platformă a persoanelor care nu au un user creat, oferind acestora acces doar la conținutului creat special pentru acest tip de utilizator: materiale cu caracter informativ despre universitate sau materiale pentru promovarea programelor de învățământ la distanță.
- Butonul Da, ajută-mă sa-mi deschid contul oferă posibilitatea

de a recupera o parolă uitată, platforma trimițând un email cu parola către căsuță de email a user-ului (daca aceasta adresa a fost completată). După introducerea corecta a user-ului și a parolei veți avea acces la disciplinele specializării dumneavoastră. Nu dezvăluiți această parolă nimănui – nici măcar între colegi. Dacă o terță persoană intră în posesia parolei dumneavoastră atunci ea poate desfășura activități nedorite (comportament și/sau limbaj neadecvat) pentru care doar dumneavoastră veți fi tras la răspundere. Iar pentru cazuri grave, accesul la platformă poate fi interzis de către administrator sau profesor. Pentru cazurile în care considerați că parola fost aflată fără voință dumneavoastră puteți oricând sa o modificați accesând profilul contului și apoi butonul „Change Password”.

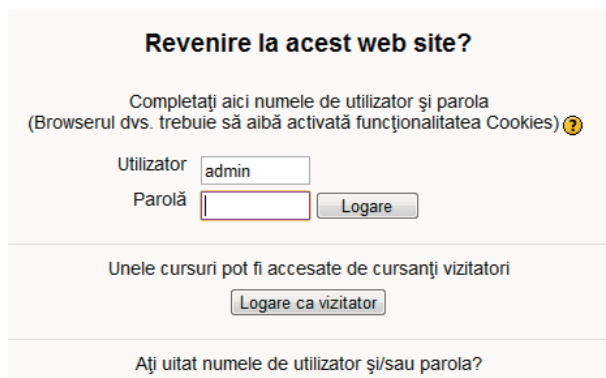


Fig. 4 - Formularul de login

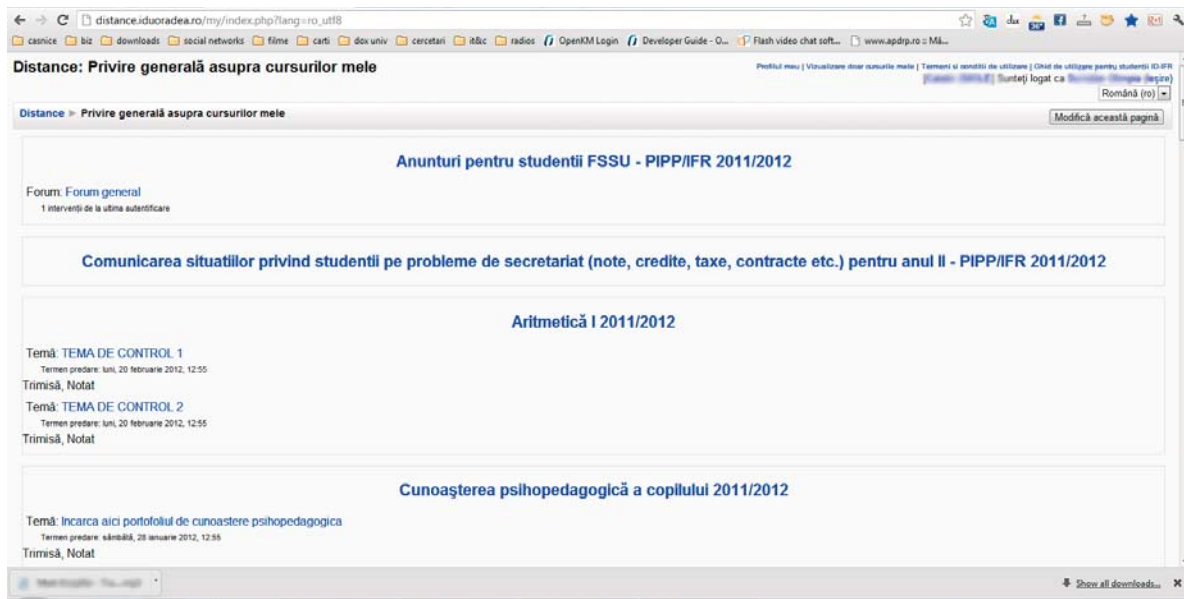


Fig. 5 – Modul de afișare a cursurilor la care sunteți abonat folosind butonul Vizualizare doar cursurile mele

11.2.1.4 Unde se găsesc disciplinele ?

Pe prima pagină a platformei este afișată o listă cu toate facultățile și toate programele de studiu cu forma de învățământ la distanță. După ce ați accesat specializarea dumneavoastră, se va afișa lista disciplinelor pentru întreaga perioadă de studiu (3 sau 4 ani) pe una sau mai multe pagini.

Dacă accesați o disciplină de la o altă specializare diferită de cea la care sunteți înscris veți primi un mesaj prin care sunteți informat că nu aveți dreptul de vizualizare a respectivei discipline.

În oricare pagină a platformei există afișat în atent un link “Vizualizare doar cursurile mele”.

Folosind acel buton veți avea acces mai rapid la cursurile la care aveți acces, fără a fi nevoie să navigați prin structura de pe prima pagina cu lista de facultăți, specializări, ani de studiu, semestre (fig. 5).

11.2.1.5 Cum se revine la pagina principală (prima pagină) ?

În oricare pagină a platformei există afișat în partea stângă sus un link către prima pagină, exemplu figura de mai sus.

Accesând link-ul Distance (Fig. 6), veți reveni la pagina principală. Dacă nu există acest link, rescrieți în bara de adrese: <http://distance.iduoradea.ro>.

Universitatea din Oradea - Departamentul de Învățământ la Distanță
[Distance](#) ▶ [Logare în site](#)

Fig. 6 - Partea din stânga-sus a paginii unei discipline

11.2.1.6 Scurtă descriere a butoanelor din pagina unei discipline

O disciplină este structurată în 10-15 secțiuni. Fiecare secțiune reprezintă un modul sau unitate de învățare.

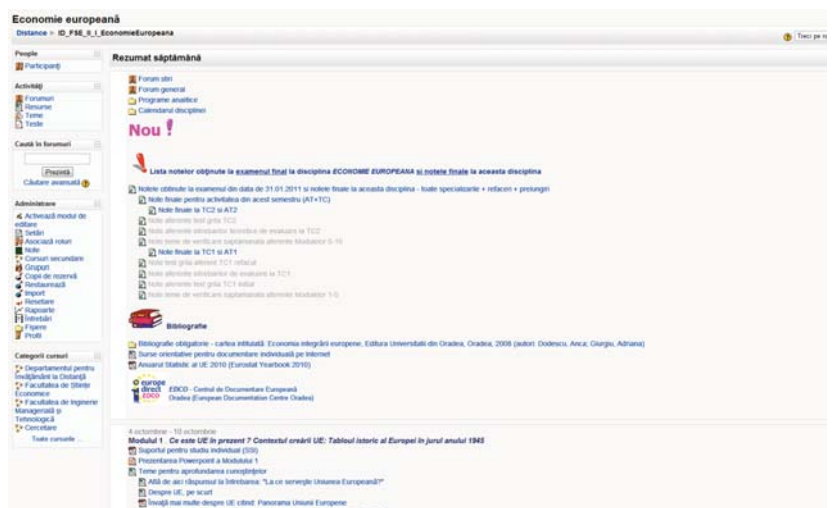





Fig. 7 - Unitățile de învățare și butoanele pentru o disciplină

În cadrul fiecărei unități de învățare/Modul pot fi vizualizate mai multe resurse ale disciplinei, despre care vom discuta în capitolele următoare.

Vom descrie butoanele din fig. 7 începând cu stânga sus, menționând că unele butoane apar doar în anumite condiții (vezi figura următoare)

| | |
|---|--|
| Participants | Permite vizualizarea tuturor persoanelor cu acces la această disciplină (studenți, profesori titulari și tutori). |
| Forums | Accesează forumurile de discuții (comunicare asincronă) ce pot fi create pentru o mai bună informare profesor-student sau de comunicare dintre studenți. |
| Lessons | Afișează lista tuturor materialelor modulelor din toate unitățile de învățare. |
| Resources | Afișează lista tuturor materialelor de mică dimensiune din toate unitățile de învățare. (nu este vizibil în fig. 7) |
| Search forums | Permite căutarea unui subiect de discuție din formurile acestei discipline |
| Grades | Afișează lista de note generate automat de către platforma, conform criteriilor de evaluare specificate în anumite module de către titularul de disciplină |
| Groups | Afișează grupele de studenți înscriși la această disciplină. (nu este vizibil în fig. 7) |
| Profile | Vizualizează informațiile despre propriul user |
| News forum | Forum de știri/anunțuri adresate studenților acestei discipline |
|    | Vizibil unu va ascunde toate secțiunile/modulele de învățare lăsând vizibilă doar una singură. |
| | Vizibil toate va reafixa toate secțiunile/modulele de învățare. |

11.2.1.7 Profilul user-ului - datele personale

Pentru a accesa profilul dumneavoastră există trei modalități:

- click pe numele dumneavoastră, vizibil în dreapta sus sau în partea inferioară a paginii;
- sau click pe link-ul Profile, vizibil în interiorul oricărei discipline;
- click pe link-ul Profilul meu, vizil în antetul tuturor paginilor de pe platformă.

În cadrul profilului vor fi vizibile câteva secțiuni: Profile, Edit Profile, Blog și Form Posts (dacă este cazul).

Profile

Aici sunt prezentate informații despre dumneavoastră vizibile tuturor participanților platformei eLearning. Important aici sunt cele două butoane:

Change password - pentru a schimba parola este necesar să scrieți vechea parolă și apoi noua parolă.

Messages - Aici puteți vizualiza mesajele primite prin

intermediul modulului de chat, chiar dacă dumneavoastră nu ați fost logat pe platformă la momentul primirii mesajului.

Edit profile

În cadrul acestei secțiuni puteți modifica toate datele referitoare la dumneavoastră ce sunt vizibile de către ceilalți user-i ai platformei. Cel mai important este ca aici să aveți completat adresa de email și să selectați ca fiind activă.

Blog

Aici puteți scrie o serie de notițe sau mici articole cu opiniile și părerile dumneavoastră. Acestea pot fi vizualizate de către întreaga comunitate a platformei eLearning sau pot fi accesate doar de către dumneavoastră și de nimeni altcineva. Vizibilitatea unui articol de blog poate fi selectată cu opțiunea Publish to „Anyone on this site” și respectiv „Yourself (draft)”.

Forum posts

În această secțiune sunt vizibile toate comentariile făcute în cadrul forumurilor din platforma e-learning.

11.2.2. Comunicarea

Corespondență. Platforma eLearning permite accesul rapid la adresa de email ale cadrelor didactice titulari sau tutori ai unei discipline.

Comunicarea asincronă între studenți, precum și între profesor-student (comunicare în grup) este asigurată prin intermediul forumurilor de discuții ce pot fi deschise individual la nivel de disciplină.

Comunicarea sincronă este asigurată prin intermediul camerelor de discuții (chat).

11.2.2.1 E-mail

În cadrul fiecărei discipline avem la dispoziție butonul **Participants** care va afișa lista tuturor participanților la disciplina curentă inclusiv a tutorilor și numele profesorului titular de disciplină.

Dacă se va face click pe numele unui participant platforma va afișa informațiile despre acea persoană, inclusiv adresa de email. Folosind această adresă de email studentul poate transmite cadrelor didactice, tutorilor sau colegilor, orice corespondență necesară desfășurării procesului de învățare într-un mod comod și rapid.

11.2.2.2 Forum

11.2.2.2.1 Tipuri de forum-uri

Platforma e-learning are patru tipuri de forum-uri, fiecare cu o structură și scop ușor diferit. Pe lângă acestea patru, există două forumuri speciale:

- **Forum pentru știri** (Știri / Anunțuri / Noutăți) - platforma e-learning generează automat acest tip de forum pentru fiecare disciplină. La acest forum sunt înregistrați toți studenții care sunt înscriși la această disciplină. Aici studenții nu au posibilitatea să deschidă subiecte de discuție noi, doar profesorii pot adăuga subiecte. Numele forumului poate fi schimbat (ex: Anunțuri importante). În cadrul acestui forum putând fie aduse la cunoștință studenților informații precum datele unui examen, schimbări ale datei examenului, seminarului și altele.

- **Forum pentru tutori/profesori** - acest tip de forum poate fi creat prin ascunderea unui forum. Doar profesorii au posibilitatea de a vedea forumurile ascunse.

Forum-ul standard pentru uz general

Este cel mai util pentru cazul când subiectele de discuții sunt variate sau pentru forum-uri sociale în care participanții aleg subiectul de discuție. Acest tip de forum nu implică să răspundeți la fiecare topic, deși pentru a asigura că discuția nu iese de sub control, trebuie să vă alocați un timp pentru găsirea

subiectelor comune din diferite discuții.

O singură discuție simplă

Forum-ul simplu se pretează cel mai bine atunci când avem de a face cu o discuție scurtă, limitată ca timp, centrată pe un singur subiect de discuție. Acest tip de forum este foarte productiv în cazul în care sunteți interesați doar de o anumită problemă.

Fiecare persoană postează un singur subiect. Acest forum este folositor atunci când se dorește obținerea unei compromis dintre un forum de uz general și un forum cu un singur subiect de discuție. Un singur subiect de discuție per persoană permite studenților ceva mai multă libertate decât un forum cu un singur subiect de discuție, dar nu foarte multă precum forumul de uz general în care fiecare student poate crea câte subiecte de discuție dorește.

Forum întrebare și răspuns

Tipul acesta de forum poate fi folosit atunci când se dorește un răspuns din partea studenților pentru o întrebare anume. În mod implicit forum-ul solicită studenților postarea unui răspuns înainte de a vedea răspunsul celorlalți studenți. După ce se oferă un răspuns la întrebarea adresată de tutori/profesor, studenții vor avea posibilitatea să vizualizeze și răspunsurile date de ceilalți studenți. Această facilitate încurajează originalitatea și gândirea independentă.

11.2.2.2.2 Adăugarea unui subiect de discuție

Din pagina disciplinei, după ce ați dat click pe numele forumului, folosind butonul **Add a new discussion topic** vi se va oferi posibilitatea de a adăuga titlul subiectului de discuție precum și conținutul acestuia pe larg.

11.2.2.2.3 Răspunsul la un subiect de discuție (reply)

În partea din dreapta-jos a fiecărui subiect de discuție sau răspuns la subiect de discuție se poate găsi un buton cu textul **reply**. Apăsând pe acesta, platforma va genera automat titlul răspunsului dumneavoastră sub forma „Re: <Subiect de discuție curent>”, urmând ca dumneavoastră să scrieți textul cu care răspundeți subiectului de discuție.

Trebuie însă să acordați atenție mai multă în cazul în care un alt participant la forum a răspuns la subiectul de discuție înaintea dumneavoastră. În acest caz vor apărea mai multe zone de text, fiecare având asociat câte un buton (sau link) cu textul **reply**.

Greșeala frecventă se face atunci când se apasă pe ultimul buton (sau link) cu textul **reply**. Procedând în acest mod, se înțelege că răspunsul dumneavoastră este dat ultimei persoane care a răspuns la subiectul de discuție, acest lucru reflectându-se în titlul răspunsului dumneavoastră ce va avea forma „Re:Re: <Subiect de discuție curent>”, ceea ce este greșit.

Pentru a răspunde corect la subiectul de discuție, este important să se facă click pe butonul (sau link-ul) cu textul reply asociat primei zone de text, adică să răspundeți persoanei care a inițiat subiectul de discuție.

În cazurile în care sunt vizibile doar titlurile subiectelor de discuție pentru a putea răspunde este necesar ca mai întâi să faceți click pe titlul subiectului de discuție la care doriți să răspundeți și apoi dacă forumul permite, să apăsați pe butonul (sau link-ul) cu textul reply.

O dată scris un subiect de discuție sau răspuns la subiect de discuție, el poate fi reeditat, dacă considerați că s-a strecurat o greșeală, în intervalul de maxim 30 de minute.

Fig. 8 – Formularul pentru încărcarea temei de control

11.2.2.3 Camere de discuții - Chat

Discuții on-line în timp real. Acest modul este util pentru a avea o mai bună înțelegere asupra subiectelor puse în discuție în cadrul suporturilor pentru studiu individual.

Accesarea modulului de chat se face apăsând pe butonul cu textul **Chat**, dacă acesta este vizibil pe fiecare disciplină. Vizibilitatea acestui buton este determinată de opțiunile titularului de disciplină care poate permite sau restricționa accesul la acest modul pentru disciplina la care este titular.

Odată accesat acest modul, se va deschide o fereastră distinctă numită cameră de discuții. În această cameră pot intra mai multe persoane, numele lor fiind vizibil în partea dreaptă. Dacă nu există nimeni în camera de discuții atunci în lista din partea dreapta va fi vizibil doar numele dumneavoastră.

Pentru a scrie un mesaj în camera de discuții nu ne rămâne decât să facem click în interiorul barei de text din partea inferioară, să scriem textul și apoi să apăsăm tasta Enter.

11.2.2.4 Temele de control (TC)

Platforma permite studenților încărcarea online și implicit trimiterea către tutore a materialului pentru o anumită temă de control. La rândul său, tutorele poate nota lucrarea trimisă și/sau poate trimite studentului observații legate de respectiva lucrare înainte de a o nota.

Există mai multe tipuri de formulare pentru încărcarea temelor de control:

1. Când studentul cunoaște subiectul temei de control din timp și i se permite un interval de timp, indicat în mod explicit pe platformă cu ora și data calendaristică pentru intervalul în care i se permite încărcarea lucrării.

2. Când studentul află subiectul temei într-un anumit interval de timp după care are un termen limită pentru încărcarea temei.

În ambele cazuri, formularul pentru încărcarea temei arată ca în Fig. 8.

În mod implicit platforma permite încărcarea de fișiere care ocupă maxim 5 MB spațiu pe hard disk. Tutorele are posibilitatea de a permite studentului ca, în intervalul de timp pe care îl are pentru postarea temei de control, să poată încărca mai multe fișiere sau de a șterge un fișier și de a posta o variantă actualizată a fișierului cu rezolvarea temei de control.

11.2.2.5 Testele grilă

O altă metodă de testare a studenților sunt testele grilă. De obicei, profesorul stabilește ca un anumit test grilă să fie susținut într-un interval dat și de asemenea, are posibilitatea de a stabili ca testarea să fie contra timp. În cazul în care ați depășit termenul de completare/susținere a testului grilă, platforma vă avertizează despre acest lucru (Fig. 9 "Acest test a fost închis duminică 29 iulie 2012 - 19:00")

Fig. 9 – Completarea unui test grilă



Fig. 10 – Salvarea răspunsurilor completate până în prezent

Pe parcursul completării unui test grilă, studentul are posibilitatea de a salva răspunsurile alese și de a continua mai târziu completarea răspunsurilor pentru întrebările care au mai rămas. Această salvare se face de la butonul **Save without submitting** afișat în subsolul paginii, sub întrebările de pe pagina respectivă.

Mare atenție: întrebările dintr-o baterie de teste pot fi afișate pe mai multe pagini de aceea este important ca după ce ați completat răspunsurile la

| | |
|---------------------|--|
| Început la | sâmbătă, 25 august 2012, 01:01 |
| Completat la | sâmbătă, 25 august 2012, 01:04 |
| Timp luat | 3 mins 24 secs |
| Puncte | 0/30 |
| Notă | 0 din maxim 10 (0%) posibil |
| Feedback | Fooooarte slab! Va trebui să refaci integral Modulele 1-4!!! |

Fig. 12 – Afișarea rezultatului testului grilă

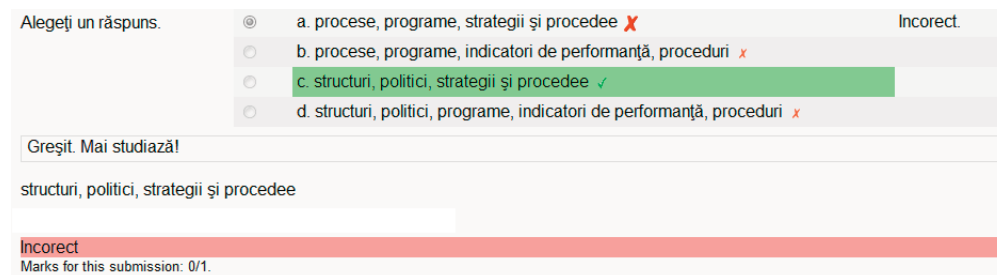


Fig. 13 – Informații despre o întrebare completată din bateria de teste grilă

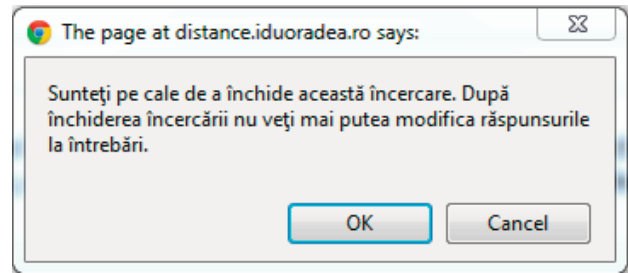


Fig 11. – Confirmarea finalizării testului grilă

întrebările de pe o pagină să salvați răspunsurile de la butonul Save without submitting și să nu uitați să completați răspunsurile și pentru întrebările de pe celelalte pagini. La final, după ce sunteți sigur că nu au mai rămas întrebări fără răspunsuri date, folosiți butonul **Trimite tot și termină**. Pagina vă va atenționa încă o dată și va cere confirmarea acțiunii:

Platforma va afișa rezultatul testului grilă într-un tabel de genul celui din figura 12.

Pentru fiecare întrebare din bateria de teste grilă, platforma va afișa răspunsul corect (marcat cu verde), răspunsul dat de dumneavoastră și – la alegerea profesorului – o indicație despre ceea ce ar fi trebuit completat pentru răspunsul corect sau o trimitere către suportul de curs pentru a aprofunda acea temă.

**Vă dorim mult succes în utilizarea
platformei e-learning a DIDIFR!**

Notes

Notes

Notes

Notes

Notes

Notes

Notes