

## Crearea unui cont e-mail

În continuare va voi prezenta modul de creare al unui cont de e-mail Yahoo.

De pe orice calculator conectat la internet se poate accesa pagina <http://mail.yahoo.com/> folosind un browser. Browserul este un program folosit pentru navigarea pe internet. Cel mai întâlnit browser este *Internet Explorer*-ul.

Intrând pe pagina <http://mail.yahoo.com/> veți întâlni următoarea imagine:

**YAHOO! MAIL** Yahoo! - Help powered by

Yahoo! Mail helps me stay in touch.

**New to Yahoo!?**  
Get a free **Yahoo! Mail** account – it's a breeze to stay connected and manage your busy life.

- **250MB of email storage**  
Keep more of what's important to you
- **Powerful spam protection**  
Read only the mail you really want
- **Get your mail anywhere**  
All you need is a web connection .  
[Learn More](#)

[Sign Up Now](#)

**Need more? Get **Yahoo! Mail Plus**.**  
Mail Plus offers tougher virus and spam protection, a virtually unlimited 2GB of storage, no graphical ads, and more for only **\$19.99/year**.  
[Learn more](#)

**Already have a Yahoo! ID?**  
Please sign in to read or send mail

Enter your ID and password

Yahoo! ID:

Password:

Remember my ID on this computer

[Sign In](#)

MODE: Standard | [Secure](#)

[Sign-in help](#)  
[Forgot your password?](#)

Pentru a vă face un cont trebuie să apăsați pe butonul *Sign Up Now*.

**YAHOO! MAIL**

I want email to **stay in touch**, share important moments with people who matter.

**Yahoo! Mail**  
Free, reliable, and easy to use.

- Great spam protection with SpamGuard
- Virus scanning from Norton AntiVirus™
- Access anywhere you have a web connection
- A whopping 250MB email storage  
[Learn More](#)

Free!

[Sign Up for Yahoo! Mail](#)

După care alegeți opțiunea *Sign Up for Yahoo! Mail*. Astfel veți avea o casuță poștală a cărei administrare este gratuită.

După alegerea acestei opțiuni, vi se vor cere informațiile necesare creării contului. Aceste informații sunt împărțite pe categorii. Prima categorie se referă la informații despre cont: numele, prenumele și sexul utilizatorului, limba folosită de serviciu, identificatorul contului și parola. Limba folosită de serviciu este limba pe care o va folosi de acum încolo serviciul de e-mail în momentul în care intrați cu acest identificator. Identificatorul contului este un șir de caractere (caractere a-z indiferent de mărime și cifre 0-9), cât mai familiar, cât mai ușor de reținut. Parola va fi un alt șir de caractere, de lungime minima 6. Parola trebuie introdusă de două ori, pentru siguranță și verificare.

Fields marked with an asterisk \* are required.

### Create Your Yahoo! ID

\* First name:

\* Last name:

\* Preferred content:

\* Gender:

\* Yahoo! ID:  @yahoo.com  
ID may consist of a-z, 0-9 and underscores.

\* Password:   
Six characters or more; capitalization matters!

\* Re-type password:

În momentul în care completați identificatorul contului, aveți posibilitatea de a verifica disponibilitatea acestuia (*Check Availabilitz of This ID*).

\* Yahoo! ID:  @yahoo.com  
ID may consist of a-z, 0-9 and underscores.

În cazul în care identificatorul contului nu este disponibil (este deja folosit), vă va apare imaginea de mai jos.

## YAHOO! ID Helper

⚠️ Yahoo! ID **qqqqqa** is unavailable.

Enter up to **three words** for some available ID suggestions: (recommended)

1.
2.
3.

Example: a favorite place, pet, and color

**Show Some IDs**

Try another Yahoo! ID:

OR

Example: "free2rhyme"

**Check Availability of This ID**

Aveți acum posibilitatea de a alege un alt identificator și să-i verificați disponibilitatea. Sau, vi se pot sugera câteva variante de identificatori (*Show Some IDs*) pornind de la trei cuvinte sugestive pe care le introduceți în partea stângă.

În cazul în care identificatorul este disponibil vă va apare imaginea de mai jos. Acum veți putea continua procesul de înregistrare (*Continue Registration With This ID*) folosind identificatorul disponibil, de exemplu *id28012005*.

## YAHOO! ID Helper

[Find other available IDs](#)

Congratulations, the ID  
**id28012005**  
is available!

Be sure to complete the registration process to claim and lock in your new Yahoo! ID. Then you can begin to use it immediately across the Yahoo! network.

Cancel

**Continue Registration With This ID**

După aceasta se pot completa mai departe informațiile din formularul de înscriere. Următoarea categorie se refera la „În caz că vă uitați parola”. Vi se pune o întrebare ajutătoare (de exemplu: La ce liceu ați învățat?), și trebuie să și răspundeți la acea întrebare. Trebuie sa mai completați data mașterii, codul poștal și, opțional, o alta adresa de e-mail la care sa va trimită informațiile legate de acest cont.

În cazul în care va veți uita parola, vi se va pune întrebarea ajutătoare la care trebuie să răspundeți exact ca pe acest formular, iar apoi vă va întreba si data nașterii. Dacă informațiile furnizate sunt corecte, vi se va da o parolă nouă.

**If You Forget Your Password...**

\* Security question: [Select a Question] v

\* Your answer:   
Four characters or more. Make sure your answer is memorable for you but hard for others to guess!

\* Birthday: [Select a Month] v dd , yyy ?

\* ZIP/Postal code:

Alternate Email:  ?

Urmează acum o secțiune cu informații opționale. Vă întreabă în ce domeniu lucrați, titulatura și specializare.

**Customizing Yahoo!**

Industry: [Select Industry] v

Title: [Select a Title] v

Specialization: [Select a Specialization] v

Urmează apoi un câmp obligatoriu. Aici vi se cere sa introduceți literele din imaginea data. În exemplul nostru trebuie introdus *cyPHn*. Atenție, caracterele sunt puțin distorsionate în imagine.

**Verify Your Registration**


\* Enter the code shown:  [More info](#) ⓘ

This helps Yahoo! prevent automated registrations.



În partea de jos a formularului apar termenii legali. Pentru a putea continua apăsați tasta „I\_Agree”.

**Terms of Service**

Please review the following terms and indicate your agreement below. [Printable Version](#) 

**1. ACCEPTANCE OF TERMS**

Welcome to Yahoo!. Yahoo! provides its service to you, subject to the following Terms of Service ("TOS"), which may be updated by us from

By clicking "I Agree" you agree and consent to (a) the Yahoo! [Terms of Service](#) and [Privacy Policy](#), and (b) receive required notices from Yahoo! electronically.

După ce ați acceptat condițiile, se va valida cererea de înscriere. Dacă există date incomplete sau lipsă pe formular veți fi anunțați (vezi figura). În exemplul următor s-au greșit trei câmpuri: răspunsul la întrebarea de verificare trebuie să aibă cel puțin patru caractere lungime, codul poștal nu corespunde țării introduse, și s-a greșit codul de verificare (cel cu caracterele din imagine).

 **Please correct the entries highlighted in yellow. We either had trouble understanding those fields, or need more information.**


- Please specify a **Secret Answer** that contains at least 4 letters and/or numbers.
- You didn't specify an understandable **Zip or Postal Code** for United States(Please verify that you have selected the correct **Country**.)
- You need to enter the **code** shown to verify your registration.


\* ZIP/Postal code:

\* Country:

În momentul în care ați remediat problemele și sunt valide toate câmpurile, înscrierea este încheiată și se face un mic rezumat:


**Registration Completed: Welcome id28012005!**

 A confirmation message has been sent to the Email Address you provided. Please read the email and follow the instructions to fully activate your account.


We also recommend that you [print out this page](#)  for future reference.

Your Yahoo! ID:  
**id28012005**

Your Yahoo! Mail Address:  
**id28012005@yahoo.com**

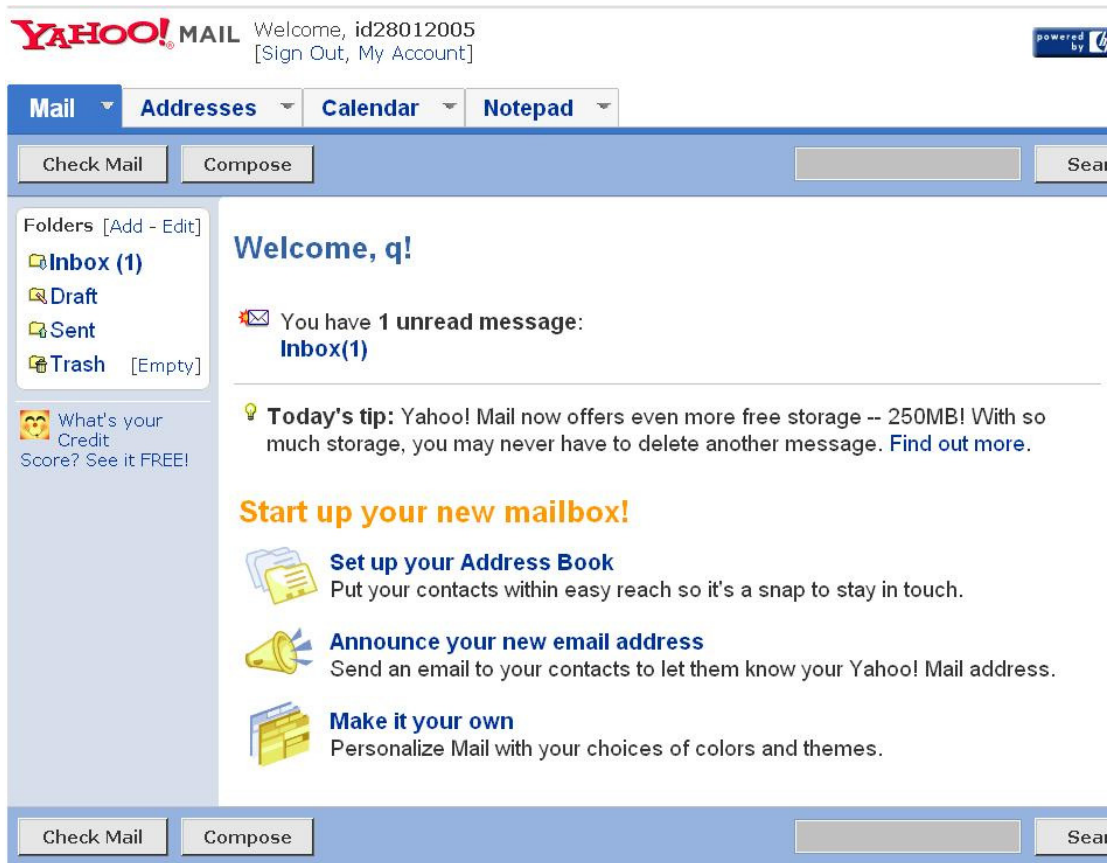
 If you forget your password you will be asked for the following information.

Security Question:	Date of Birth:
Your Answer:	ZIP/Postal Code:

 Your Marketing Preferences: Select and customize the categories of communications you receive about Yahoo! Products and services. You can also choose to opt-out of each. [Edit Marketing Preferences](#)

În acest rezumat vi se prezintă identificatorul (exemplu: *id28012005*), adresa de e-mail (exemplu: *id28012005@yahoo.com*), întrebarea de siguranță, răspunsul la întrebarea de siguranță, data nașterii, codul poștal. Această pagină poate fi scoasă la imprimantă (*print out this page*).

De asemenea, este și un buton *Continue to Yahoo! Mail* care va va duce in noua creată casuță poștală:



The screenshot displays the Yahoo! Mail web interface. At the top, the Yahoo! logo is followed by 'MAIL' and a welcome message for user 'id28012005', with links for 'Sign Out' and 'My Account'. A 'powered by' logo is visible in the top right. Below the header is a navigation bar with tabs for 'Mail', 'Addresses', 'Calendar', and 'Notepad'. Underneath are buttons for 'Check Mail' and 'Compose', and a search box. The main content area is divided into a left sidebar and a main pane. The sidebar shows a 'Folders' list with 'Inbox (1)', 'Draft', 'Sent', and 'Trash [Empty]'. Below the folders is a 'What's your Credit Score? See it FREE!' link. The main pane features a 'Welcome, q!' message, a notification of '1 unread message' in the 'Inbox(1)', and a 'Today's tip' about 250MB of free storage. A section titled 'Start up your new mailbox!' offers three options: 'Set up your Address Book', 'Announce your new email address', and 'Make it your own'. At the bottom, there are 'Check Mail' and 'Compose' buttons, a search box, and a 'Search' button.

Mult Succes!

**DUPA CE A-TI PARCURS CU ATENTIE SI RABDARE PAS CU PAS ACESTE INSTRUCIUNI VA RUGAM SA NE COMUNICATI ADRESA DE E-MAIL PE CARE O AVETI! (Adresa trebuie specificată în Contractul de școlarizare)**

**MULTUMIM!**

**SI NU UITATI CA E-MAILUL ESTE UN MOD DE COMUNICARE RAPID SI FOARTE NECESAR IN RELATIILE NOSTRE (cu secretariatul, sau cu tutorii) LA FORMA INVATAMANT LA DISTANTA!**

**Adrian Nagy  
Administrator IT- Departament ID  
Universitatea din Oradea**